

Rapport de repérage des matériaux et produits contenant de l'amiante avant réalisation de travaux dans un immeuble bâti

Selon le Décret 2017-899 du 9 mai 2017, pris en application de l'article L.4412-2 du Code du travail. Méthodologie d'intervention et contenu du rapport selon l'arrêté du 16 juillet 2019 relatif au repérage de l'amiante avant certaines opérations dans les immeubles bâtis, selon l'arrêté du 14 Décembre 2021 et selon la norme NF X 46-020 d'août 2017 (2ème tirage) "Repérage des matériaux et produits contenant de l'amiante dans les immeubles bâtis – Mission et méthodologie."

A - RENSEIGNEMENTS ADMINISTRATIFS



A-1 DÉSIGNATION DE L'IMMEUBLE

Adresse : 13 RUE ARAGON 18240 BELLEVILLE SUR LOIRE

Référence client : BVIL-MI_BVIL-MI-13A_007507

Désignation : Autres Privatif

Date de construction : Avant 2020

A-3 OPÉRATEUR DE REPÉRAGE

Nom : AUPETIT MATHIS

Accompagnateur : GUILLOU MELVIL (0 800 400 100)

Date de repérage : 23/10/2023

Numéro attestation : CPDI6337

Délivré le : 12/04/2022

Le présent rapport est établi par une personne dont les compétences sont certifiées par ICERT - Parc d'Affaires, Espace Performance – Bât K - 35760 ST Grégoire



A-2 PROPRIÉTAIRE / DONNEUR D'ORDRE

Propriétaire :
Société SA D'H.L.M. FRANCE LOIRE
33 Rue du Faubourg de Bourgogne - CS 51557
45000 ORLEANS

Donneur d'ordre :
Société SA D'H.L.M. FRANCE LOIRE
33 Rue du Faubourg de Bourgogne - CS 51557
45000 ORLEANS

A-4 SOCIÉTÉ

Société & Siret : AC Environnement (N° 44135591400298)

Date du rapport : 22/11/2023

Assurance : HDI Global SE 76208471-30015

A Riorges, le 22/11/2023

PRÉSENCE D'AMIANTE DANS LE CADRE DE LA MISSION

Oui

PRÉSENCE DE LOCAUX OU PARTIES DE LOCAUX NON VISITÉS ET OU
DE COMPOSANTS OU PARTIES DE COMPOSANTS NON INSPECTÉS

Non

Le présent rapport ne peut être reproduit que dans son intégralité.

B - SOMMAIRE

A - Renseignements administratifs

- A-1 - Désignation de l'immeuble
- A-2 - Propriétaire / Donneur d'ordre
- A-3 - Opérateur de repérage
- A-4 - Société

B - Sommaire

C - Locaux ou parties de locaux et composants ou parties de composant

- C-1 - Locaux visités
- C-2 - Locaux ou partie(s) de locaux non visité(s) et composant(s) ou partie(s) de composant non inspecté(s)

D- Etude préalable

- D-1 - Descriptif des travaux envisagés
- D-2 - Périmètre du bâtiment concerné
- D-3 - Objectif de la mission
- D-4 - Document(s) mis à disposition
- D-5 - Périmètre et programme de repérage de l'opérateur
- D-6 - Motifs de réduction ou d'augmentation du nombre de prélèvements
- D-7 - Adjonction(s) ou exclusion(s) par rapport à la norme NF 46-020
- D-8 - Conditions existantes au moment du prélèvement

E - Conditions de repérage

- E-1 - Modalités de repérage
- E-2 - Moyens d'investigation
- E-3 - Obligations de communication du rapport de repérage

F - Conclusions

- F-1 - Conclusion(s) du présent rapport de repérage
- F-2 - Réserves / Commentaires

G - Grille de résultats du repérage

Annexes

- Annexe : Plans
- Annexe : Reportage photographique
- Annexe : Grille d'évaluation de l'état de conservation
- Annexe : Prélèvements et analyses

C - LOCAUX OU PARTIE(S) DE LOCAUX ET COMPOSANT(S) OU PARTIE(S) DE COMPOSANT

C-1 LISTE DES LOCAUX VISITÉS

RDC - logement 13 - Vol 1 (Dégagement)	RDC - logement 13 - Vol 2 (Séjour)
RDC - logement 13 - Vol 3 (Cuisine)	RDC - logement 13 - Vol 4 (WC)
RDC - logement 13 - Vol 5 (Parking couvert privatif)	RDC - logement 13 - Vol 6 (Autre local privatif)
RDC - logement 13 - Vol 7 (Espace extérieur privatif)	R+1 - logement 13 - Vol 8 (Dégagement)
R+1 - logement 13 - Vol 9 (Autre local privatif)	R+1 - logement 13 - Vol 10 (Chambre 1)
R+1 - logement 13 - Vol 11 (Chambre 2)	R+1 - logement 13 - Vol 12 (Autre local privatif)
R+1 - logement 13 - Vol 13 (Salle de bains)	

C-2 LOCAUX OU PARTIE(S) DE LOCAUX NON VISITÉ(S) ET COMPOSANT(S) OU PARTIE(S) DE COMPOSANT NON INSPECTÉ(S)

Localisation / Désignation	Justification	Investigation complémentaire restant à réaliser
Sans objet	Sans objet	Sans objet

D - ÉTUDE PRÉALABLE

D-1 PROGRAMME DE TRAVAUX DU DONNEUR D'ORDRE

TRAVAUX ÉNERGÉTIQUES

- o Reprise isolation thermique par l'intérieur (uniquement MI à Etage types 2 et 3: Rampant, bas de rampant et plancher bas de rampant)
- o Remplacement de l'installation de ventilation par une VMC simple flux hygro B (toutes les MI)
- o Mise en place de pompe à chaleur Air-Air (toutes les MI)

TRAVAUX D'ACCESSIBILITÉS

- o Reprise de seuil (uniquement les MI de plain-pied Type 1)
- o Remplacement de porte d'entrée (uniquement les MI de plain-pied Type 1)

TRAVAUX STRUCTURELS

- o Renforcement du plancher haut RdC (uniquement sur 8 MI)

TRAVAUX DE CONFORT/QUALITÉ

- o Reprise de plâtrerie et de menuiserie intérieure suite reprise structurelle
- o Remplacement de revêtement de sol suite reprise structurelle
- o Mise en peinture suite reprise structurelle
- o Dépose / repose de porte de garage
- o Révision de la couverture et démoussage
- o Remplacement des dessous de toiture
- o Révision et mise en peinture des boiserie extérieures (Volets et chiens assis)
- o Reprise d'une terrasse (uniquement 1 MI)
- o Modification réseau/fourreau pour raccordement fibre optique

En résumé, les travaux impacteront l'ensemble des éléments extérieurs ainsi que l'intérieur (murs et du sol au plafond,...).

D-2 PÉRIMÈTRE DU BATIMENT CONCERNÉ DÉFINI PAR LE DONNEUR D'ORDRE

le périmètre concerne le logement et son extérieur

D-3 OBJECTIF DE LA MISSION

Ce repérage a pour objectif d'identifier et localiser les matériaux et produits contenant de l'amiante incorporés ou faisant indissociablement corps avec l'immeuble ou la partie d'immeuble sur lequel des travaux sont programmés.

D-4 DOCUMENTS MIS A DISPOSITION PAR LE DONNEUR D'ORDRE

Aucun

D-5 PROGRAMME ET PÉRIMÈTRE DE REPÉRAGE DÉFINI PAR L'OPÉRATEUR DE REPÉRAGE

Sur la base de la liste en annexe 1 de l'arrêté du 16 juillet 2019, ainsi que sur la base des informations transmises par le donneur d'ordre et après étude du périmètre et du programme de travaux envisagé, nous avons inspecté tous les matériaux ou produits susceptibles de contenir de l'amiante affectés par les travaux pour les ouvrages ou composants de la construction

Ouvrage ou composant de la construction inspecté	Plan de l'immeuble	Locaux	Localisation
Parois verticales intérieures et enduits	RDC - logement 13	Vol 1 (Dégagement) - Vol 2 (Séjour) - Vol 3 (Cuisine) - Vol 4 (WC) - Vol 5 (Parking couvert privatif) - Vol 6 (Autre local privatif)	
Plafond et faux-plafonds	RDC - logement 13	Vol 1 (Dégagement) - Vol 2 (Séjour) - Vol 3 (Cuisine) - Vol 4 (WC) - Vol 6 (Autre local privatif)	
Revêtement de sol	RDC - logement 13	Vol 1 (Dégagement) - Vol 2 (Séjour) - Vol 3 (Cuisine) - Vol 4 (WC) - Vol 5 (Parking couvert privatif) - Vol 6 (Autre local privatif)	
Revêtement de mur	RDC - logement 13	Vol 3 (Cuisine) - Vol 6 (Autre local privatif)	
Façades	RDC - logement 13	Vol 7 (Espace extérieur privatif)	
Parois verticales intérieures et enduits	R+1 - logement 13	Vol 8 (Dégagement) - Vol 9 (Autre local privatif) - Vol 10 (Chambre 1) - Vol 11 (Chambre 2) - Vol 12 (Autre local privatif) - Vol 13 (Salle de bains)	
Plafond et faux-plafonds	R+1 - logement 13	Vol 8 (Dégagement) - Vol 9 (Autre local privatif) - Vol 10 (Chambre 1) - Vol 11 (Chambre 2) - Vol 12 (Autre local privatif) - Vol 13 (Salle de bains)	
Revêtement de sol	R+1 - logement 13	Vol 8 (Dégagement) - Vol 9 (Autre local privatif) - Vol 10 (Chambre 1) - Vol 11 (Chambre 2) - Vol 12 (Autre local privatif) - Vol 13 (Salle de bains)	
Revêtement de mur	R+1 - logement 13	Vol 13 (Salle de bains)	

D-6 MOTIF(S) AYANT PU CONDUIRE A RÉDUIRE OU AUGMENTER LE NOMBRE DE PRÉLÈVEMENTS TEL QU'INDIQUÉ EN ANNEXE A DE LA NORME NF 46-020 POUR CHACUN DES MATÉRIELUX ET PRODUITS REPÉRÉS

Néant.

D-7 ADJONCTION(S) OU EXCLUSIONS PAR RAPPORT A LA NORME NF 46-020

Néant.

D-8 CONDITIONS EXISTANTES AU MOMENT DU PRÉLÈVEMENT SUSCEPTIBLES
D'INFLUENCER L'INTERPRÉTATION DES RÉSULTATS DES ANALYSES

Néant.

E - CONDITIONS DE REPÉRAGE

E-1 MODALITÉS DE REPÉRAGE

Dans un premier temps, dans le périmètre des travaux, et selon le programme de repérage découlant du programme des travaux envisagés, l'opérateur de repérage recherche la présence de Matériaux et Produits Susceptibles de Contenir de l'Amiante (MPSCA) faisant indissociablement corps avec le bâti et qui seront sollicités directement ou indirectement par les travaux. Ces MPSCA correspondent entre autre aux parties d'ouvrages ou de composants à inspecter ou à sonder de la « Liste non exhaustive des matériaux ou produits susceptibles de contenir de l'amiante à repérer » de l'annexe 1 de l'arrêté du 16 juillet 2019 relatif au repérage de l'amiante avant certaines opérations dans les immeubles bâtis. Toutefois, cette liste n'étant pas exhaustive, s'il a connaissance d'autres MPSCA, il les repère également.

L'inspection des ouvrages doit être exhaustive. Le repérage peut nécessiter des sondages destructifs ou des démontages particuliers. Par exemple, il convient de procéder aux investigations suivantes :

- les plénums doivent être inspectés ;
- les gaines techniques doivent être contrôlées ;
- les cloisons démontables doivent être examinées (têtes, pieds et joints de la cloison, réservations) ;
- les éléments de façade, gaines maçonnées, joints de cloisons devront être sondés ou démontés s'il y a présomption de présence de matériaux contenant de l'amiante.

L'ensemble du périmètre du bâtiment concerné par les travaux doit être visité et inspecté. En cas de défaut d'accessibilité du fait du donneur d'ordre et alors que l'opérateur lui a au préalable demandé les moyens d'accès adaptés (démontage spécifique, ouverture de gaine ou de volume vide sans accès prévu, fourniture de nacelle, etc.), l'opérateur rédigera un pré-rapport.

Lorsque, dans des cas très exceptionnels et qui doivent être justifiés, certaines parties d'ouvrages ne sont pas accessibles avant que les travaux ne commencent, l'opérateur de repérage rédige un rapport dans lequel il émet les réserves correspondantes et préconise les investigations approfondies complémentaires qui devront être réalisées entre les différentes étapes des travaux.

Il examine de façon exhaustive tous les locaux et parties de locaux situés dans le périmètre des travaux. La définition de zones présentant des similitudes d'ouvrage permet d'optimiser le nombre de prélèvements qui sont transmis pour analyse. Les sondages itératifs et comparatifs permettent de déterminer les limites et l'étendue des zones présentant des similitudes d'ouvrage.

Dans un second temps, et pour chacun des ouvrages ou composants repérés, en fonction des informations dont il dispose et de sa connaissance des matériaux et produits utilisés, il atteste, le cas échéant, de la présence ou de l'absence d'amiante. En cas de doute et selon les prescriptions réglementaires et normatives il détermine les prélèvements et analyses de matériaux nécessaires pour conclure.

Conformément aux prescriptions de l'arrêté du 16 juillet 2019 et de la norme NF X46-020 d'août 2017 (2ème tirage), les analyses des échantillons de ces produits et matériaux sont réalisées couches par couches par un organisme accrédité par le COFRAC.

L'opérateur de repérage veille à la traçabilité des échantillons prélevés : ces échantillons sont repérés de manière que les ouvrages dans lesquels ils ont été prélevés puissent être identifiés.

E-2 MOYENS D'INVESTIGATION

Pour la réalisation de notre repérage, nos moyens d'investigations mis en œuvre garantissent la réalisation d'investigations approfondies destructives et non destructives, telles que :

- Dépose de certains blocs prises pour examiner la composition interne des cloisons.
- Dépose des éléments de finition (plinthes, couvre-joints, etc) des cloisons démontables pour examiner les têtes, pieds et joints de ces cloisons.
- Détermination des sondages destructifs ou les démontages particuliers nécessaires pour permettre d'accéder aux matériaux susceptibles de contenir de l'amiante (élément de façade, gaine maçonnée, joint de cloisons, etc). Dans le cas où le risque de découverte de matériaux et produits friables contenant de l'amiante est probable, les moyens de prévention adéquats devront être mis en œuvre.
- Classement des matériaux et produits selon leurs caractéristiques.
- Prélèvements pour déterminer par analyse, lorsque les marquages des matériaux ou les documents consultés par l'opérateur de repérage ne lui ont pas permis de conclure, la présence effective d'amiante dans des matériaux et produits susceptibles d'en contenir.

E-3 OBLIGATIONS DE COMMUNICATION DU RAPPORT DE REPERAGE

Le présent rapport est à communiquer à toute personne physique ou morale amenée à concevoir, organiser ou exécuter des travaux dans l'immeuble bâti.

Il est rappelé en outre les dispositions de l'article 11 de l'arrêté du 16/07/2019 :

« Si le donneur d'ordre n'est pas le propriétaire de l'immeuble bâti concerné par la mission de repérage, il adresse à ce dernier une copie du rapport établi par l'opérateur de repérage. En cas de mission de repérage portant sur une partie privative d'un immeuble collectif à usage d'habitation, son propriétaire met à jour le contenu du « dossier amiante - parties privatives » (DAPP) prévu au I de l'article R. 1334-29-4 du code de la santé publique, en y intégrant les données issues du rapport ou du pré-rapport de repérage amiante avant travaux. Il tient à disposition et communique ce DAPP, ainsi complété, selon les modalités prévues au II de l'article R. 1334-29-4 du code de la santé publique.

En cas de mission de repérage portant sur les parties communes d'un immeuble collectif à usage d'habitation ou sur un immeuble non utilisé à fin d'habitation, son propriétaire met à jour le contenu du « dossier technique amiante » (DTA) prévu au I de l'article R. 1334-29-5 du code de la santé publique ainsi que de sa fiche récapitulative, en y intégrant les données issues du rapport ou du pré-rapport de repérage amiante avant travaux. Il tient à disposition et communique ce DTA, ainsi complété, selon les modalités prévues au II de l'article R. 1334-29-5 du code de la santé publique.

En cas de mission de repérage portant sur tout ou partie d'un immeuble d'habitation ne comprenant qu'un seul logement, son propriétaire conserve le rapport ou le pré-rapport restituant les conditions de réalisation et les conclusions de cette recherche d'amiante avant travaux. Il communique ce rapport ou ce pré-rapport, sur leur demande, à toute personne physique ou morale appelée à effectuer des travaux dans l'immeuble bâti ainsi qu'aux agents de contrôle de l'inspection du travail mentionnés à l'article L. 8211-1 du code du travail, aux agents du service de prévention des organismes de sécurité sociale et, en cas d'opération relevant du champ de l'article R. 4534-1 du code du travail, de l'organisme professionnel de prévention du bâtiment et des travaux publics. »

F - CONCLUSIONS

F-1 CONCLUSIONS(S) DU PRÉSENT RAPPORT DE REPÉRAGE

Dans le cadre de la mission objet du présent rapport, il a été repéré des matériaux et produits contenant de l'amiante.

Localisation	Catégorie	Composant	Partie de composant	Sur avis / réf pré.
Vol 6 (Autre local privatif)	Revêtement de sol	Revêtement de sol	Dalles plastiques	P5 Phase 2
Vol 1 (Dégagement)	Revêtement de sol	Revêtement de sol	Dalles plastiques	P5 Phase 2
Vol 2 (Séjour)	Revêtement de sol	Revêtement de sol	Dalles plastiques	P5 Phase 2
Vol 6 (Autre local privatif)	Revêtement de sol	Revêtement de sol	Colle bitumeuse	P6 Phase 2
Vol 1 (Dégagement)	Revêtement de sol	Revêtement de sol	Colle bitumeuse	P6 Phase 2
Vol 2 (Séjour)	Revêtement de sol	Revêtement de sol	Colle bitumeuse	P6 Phase 2
Vol 4 (WC)	Revêtement de sol	Revêtement de sol	Colle bitumeuse	P12
Vol 3 (Cuisine)	Revêtement de sol	Revêtement de sol	Colle bitumeuse	P12
Vol 4 (WC)	Revêtement de sol	Revêtement de sol	Ragréage	P13
Vol 3 (Cuisine)	Revêtement de sol	Revêtement de sol	Ragréage	P13

F-2 RÉSERVES / COMMENTAIRES

Exhaustivité des volumes sous doublages (Encoffrements, faux-plafonds, parquets, revêtements de sol, mur et plafond, bardages, doublages Placoplatre, isolations, calorifugeages, joints de menuiserie, etc.), un seul et même sondage étant représentatif d'une zone homogène (Norme NF X 46-020).



GRILLE DE RÉSULTAT DU REPÉRAGE

R+1 - logement 13

Localisation	Categorie	Composant	Partie de composant	Réf action	Description	Précision	Ref photo	Ref prél.	Descriptif	Résultat	Conclusion
Vol 8 (Dégagement)	Plafond et faux-plafonds	Plafonds	Jonction entre panneaux préfabriqués	S4	Sondage et extension de la ZPSO du prélèvement P1		002ER685841 n°1 - 1	P1	Peinture / Enduit / Papier / Enduit / Carton / Plâtre - Effritable / Effritable / Souple Fibreux / Effritable / Souple Fibreux / Effritable - Beige / Blanc / Beige / Blanc / Marron / Blanc	Négatif	Négatif sur analyse
Vol 9 (Autre local privatif)	Plafond et faux-plafonds	Plafonds	Jonction entre panneaux préfabriqués	S5	Sondage et extension de la ZPSO du prélèvement P1		002ER685841 n°1 - 1	P1	Peinture / Enduit / Papier / Enduit / Carton / Plâtre - Effritable / Effritable / Souple Fibreux / Effritable / Souple Fibreux / Effritable - Beige / Blanc / Beige / Blanc / Marron / Blanc	Négatif	Négatif sur analyse
Vol 10 (Chambre 1)	Plafond et faux-plafonds	Plafonds	Jonction entre panneaux préfabriqués	S6	Sondage et extension de la ZPSO du prélèvement P1		002ER685841 n°1 - 1	P1	Peinture / Enduit / Papier / Enduit / Carton / Plâtre - Effritable / Effritable / Souple Fibreux / Effritable / Souple Fibreux / Effritable - Beige / Blanc / Beige / Blanc / Marron / Blanc	Négatif	Négatif sur analyse



Amiante

R+1 - logement 13

Localisation	Categorie	Composant	Partie de composant	Réf action	Description	Précision	Ref photo	Ref prél.	Descriptif	Résultat	Conclusion
Vol 11 (Chambre 2)	Plafond et faux-plafonds	Plafonds	Jonction entre panneaux préfabriqués	S7	Sondage et extension de la ZPSO du prélèvement P1		002ER685841 n°1 - 1	P1	Peinture / Enduit / Papier / Enduit / Carton / Plâtre - Effritable / Effritable / Souple Fibreux / Effritable / Souple Fibreux / Effritable - Beige / Blanc / Beige / Blanc / Marron / Blanc	Négatif	Négatif sur analyse
Vol 12 (Autre local privatif)	Plafond et faux-plafonds	Plafonds	Jonction entre panneaux préfabriqués	S8	Sondage et extension de la ZPSO du prélèvement P1		002ER685841 n°1 - 1	P1	Peinture / Enduit / Papier / Enduit / Carton / Plâtre - Effritable / Effritable / Souple Fibreux / Effritable / Souple Fibreux / Effritable - Beige / Blanc / Beige / Blanc / Marron / Blanc	Négatif	Négatif sur analyse
Vol 8 (Dégagement) - Vol 9 (Autre local privatif) - Vol 10 (Chambre 1) - Vol 11 (Chambre 2) - Vol 12 (Autre local privatif)	Plafond et faux-plafonds	Plafonds	Jonction entre panneaux préfabriqués	S4 - S5 - S6 - S7 - S8	Sondage et extension de la ZPSO du prélèvement P1		002ER685841 n°1 - 1	P1	Peinture / Enduit / Papier / Enduit / Carton / Plâtre - Effritable / Effritable / Souple Fibreux / Effritable / Souple Fibreux / Effritable - Beige / Blanc / Beige / Blanc / Marron / Blanc	Négatif	Négatif sur analyse



R+1 - logement 13

Localisation	Categorie	Composant	Partie de composant	Réf action	Description	Précision	Ref photo	Ref prél.	Descriptif	Résultat	Conclusion
Vol 8 (Dégagement)	Parois verticales intérieures et enduits	Cloisons légères ou préfabriquées	Jonction entre panneaux préfabriqués	S21	Sondage et extension de la ZPSO du prélèvement P2		002ER68 5841 n°2 - 1	P2	Peinture / Enduit / Papier / Enduit / Carton / Plâtre - Effritable / Effritable / Souple Fibreux / Effritable / Souple Fibreux / Effritable - Beige / Blanc / Beige / Blanc / Marron / Blanc	Négatif	Négatif sur analyse
Vol 8 (Dégagement)	Parois verticales intérieures et enduits	Cloisons légères ou préfabriquées	Jonction entre panneaux préfabriqués	S22	Sondage et extension de la ZPSO du prélèvement P2		002ER68 5841 n°2 - 1	P2	Peinture / Enduit / Papier / Enduit / Carton / Plâtre - Effritable / Effritable / Souple Fibreux / Effritable / Souple Fibreux / Effritable - Beige / Blanc / Beige / Blanc / Marron / Blanc	Négatif	Négatif sur analyse
Vol 8 (Dégagement)	Parois verticales intérieures et enduits	Cloisons légères ou préfabriquées	Jonction entre panneaux préfabriqués	S23	Sondage et extension de la ZPSO du prélèvement P2		002ER68 5841 n°2 - 1	P2	Peinture / Enduit / Papier / Enduit / Carton / Plâtre - Effritable / Effritable / Souple Fibreux / Effritable / Souple Fibreux / Effritable - Beige / Blanc / Beige / Blanc / Marron / Blanc	Négatif	Négatif sur analyse


R+1 - logement 13

Localisation	Categorie	Composant	Partie de composant	Réf action	Description	Précision	Ref photo	Ref prél.	Descriptif	Résultat	Conclusion
Vol 8 (Dégagement)	Parois verticales intérieures et enduits	Cloisons légères ou préfabriquées	Jonction entre panneaux préfabriqués	S24	Sondage et extension de la ZPSO du prélèvement P2		002ER68 5841 n°2 - 1	P2	Peinture / Enduit / Papier / Enduit / Carton / Plâtre - Effritable / Effritable / Souple Fibreux / Effritable / Souple Fibreux / Effritable - Beige / Blanc / Beige / Blanc / Marron / Blanc	Négatif	Négatif sur analyse
Vol 8 (Dégagement)	Parois verticales intérieures et enduits	Cloisons légères ou préfabriquées	Jonction entre panneaux préfabriqués	S25	Sondage et extension de la ZPSO du prélèvement P2		002ER68 5841 n°2 - 1	P2	Peinture / Enduit / Papier / Enduit / Carton / Plâtre - Effritable / Effritable / Souple Fibreux / Effritable / Souple Fibreux / Effritable - Beige / Blanc / Beige / Blanc / Marron / Blanc	Négatif	Négatif sur analyse
Vol 8 (Dégagement)	Parois verticales intérieures et enduits	Cloisons légères ou préfabriquées	Jonction entre panneaux préfabriqués	S26	Sondage et extension de la ZPSO du prélèvement P2		002ER68 5841 n°2 - 1	P2	Peinture / Enduit / Papier / Enduit / Carton / Plâtre - Effritable / Effritable / Souple Fibreux / Effritable / Souple Fibreux / Effritable - Beige / Blanc / Beige / Blanc / Marron / Blanc	Négatif	Négatif sur analyse



R+1 - logement 13

Localisation	Categorie	Composant	Partie de composant	Réf action	Description	Précision	Ref photo	Ref prél.	Descriptif	Résultat	Conclusion
Vol 8 (Dégagement)	Parois verticales intérieures et enduits	Cloisons légères ou préfabriquées	Jonction entre panneaux préfabriqués	S27	Sondage et extension de la ZPSO du prélèvement P2		002ER68 5841 n°2 - 1	P2	Peinture / Enduit / Papier / Enduit / Carton / Plâtre - Effritable / Effritable / Souple Fibreux / Effritable / Souple Fibreux / Effritable - Beige / Blanc / Beige / Blanc / Marron / Blanc	Négatif	Négatif sur analyse
Vol 8 (Dégagement)	Parois verticales intérieures et enduits	Cloisons légères ou préfabriquées	Jonction entre panneaux préfabriqués	S28	Sondage et extension de la ZPSO du prélèvement P2		002ER68 5841 n°2 - 1	P2	Peinture / Enduit / Papier / Enduit / Carton / Plâtre - Effritable / Effritable / Souple Fibreux / Effritable / Souple Fibreux / Effritable - Beige / Blanc / Beige / Blanc / Marron / Blanc	Négatif	Négatif sur analyse
Vol 9 (Autre local privatif)	Parois verticales intérieures et enduits	Cloisons légères ou préfabriquées	Jonction entre panneaux préfabriqués	S29	Sondage et extension de la ZPSO du prélèvement P2		002ER68 5841 n°2 - 1	P2	Peinture / Enduit / Papier / Enduit / Carton / Plâtre - Effritable / Effritable / Souple Fibreux / Effritable / Souple Fibreux / Effritable - Beige / Blanc / Beige / Blanc / Marron / Blanc	Négatif	Négatif sur analyse



R+1 - logement 13

Localisation	Categorie	Composant	Partie de composant	Réf action	Description	Précision	Ref photo	Ref prél.	Descriptif	Résultat	Conclusion
Vol 9 (Autre local privatif)	Parois verticales intérieures et enduits	Cloisons légères ou préfabriquées	Jonction entre panneaux préfabriqués	S30	Sondage et extension de la ZPSO du prélèvement P2		002ER68 5841 n°2 - 1	P2	Peinture / Enduit / Papier / Enduit / Carton / Plâtre - Effritable / Effritable / Souple Fibreux / Effritable / Souple Fibreux / Effritable - Beige / Blanc / Beige / Blanc / Marron / Blanc	Négatif	Négatif sur analyse
Vol 9 (Autre local privatif)	Parois verticales intérieures et enduits	Cloisons légères ou préfabriquées	Jonction entre panneaux préfabriqués	S31	Sondage et extension de la ZPSO du prélèvement P2		002ER68 5841 n°2 - 1	P2	Peinture / Enduit / Papier / Enduit / Carton / Plâtre - Effritable / Effritable / Souple Fibreux / Effritable / Souple Fibreux / Effritable - Beige / Blanc / Beige / Blanc / Marron / Blanc	Négatif	Négatif sur analyse
Vol 9 (Autre local privatif)	Parois verticales intérieures et enduits	Cloisons légères ou préfabriquées	Jonction entre panneaux préfabriqués	S32	Sondage et extension de la ZPSO du prélèvement P2		002ER68 5841 n°2 - 1	P2	Peinture / Enduit / Papier / Enduit / Carton / Plâtre - Effritable / Effritable / Souple Fibreux / Effritable / Souple Fibreux / Effritable - Beige / Blanc / Beige / Blanc / Marron / Blanc	Négatif	Négatif sur analyse



R+1 - logement 13

Localisation	Categorie	Composant	Partie de composant	Réf action	Description	Précision	Ref photo	Ref prél.	Descriptif	Résultat	Conclusion
Vol 9 (Autre local privatif)	Parois verticales intérieures et enduits	Cloisons légères ou préfabriquées	Jonction entre panneaux préfabriqués	S33	Sondage et extension de la ZPSO du prélèvement P2		002ER68 5841 n°2 - 1	P2	Peinture / Enduit / Papier / Enduit / Carton / Plâtre - Effritable / Effritable / Souple Fibreux / Effritable / Souple Fibreux / Effritable - Beige / Blanc / Beige / Blanc / Marron / Blanc	Négatif	Négatif sur analyse
Vol 10 (Chambre 1)	Parois verticales intérieures et enduits	Cloisons légères ou préfabriquées	Jonction entre panneaux préfabriqués	S34	Sondage et extension de la ZPSO du prélèvement P2		002ER68 5841 n°2 - 1	P2	Peinture / Enduit / Papier / Enduit / Carton / Plâtre - Effritable / Effritable / Souple Fibreux / Effritable / Souple Fibreux / Effritable - Beige / Blanc / Beige / Blanc / Marron / Blanc	Négatif	Négatif sur analyse
Vol 10 (Chambre 1)	Parois verticales intérieures et enduits	Cloisons légères ou préfabriquées	Jonction entre panneaux préfabriqués	S35	Sondage et extension de la ZPSO du prélèvement P2		002ER68 5841 n°2 - 1	P2	Peinture / Enduit / Papier / Enduit / Carton / Plâtre - Effritable / Effritable / Souple Fibreux / Effritable / Souple Fibreux / Effritable - Beige / Blanc / Beige / Blanc / Marron / Blanc	Négatif	Négatif sur analyse



R+1 - logement 13

Localisation	Categorie	Composant	Partie de composant	Réf action	Description	Précision	Ref photo	Ref prél.	Descriptif	Résultat	Conclusion
Vol 10 (Chambre 1)	Parois verticales intérieures et enduits	Cloisons légères ou préfabriquées	Jonction entre panneaux préfabriqués	S36	Sondage et extension de la ZPSO du prélèvement P2		002ER68 5841 n°2 - 1	P2	Peinture / Enduit / Papier / Enduit / Carton / Plâtre - Effritable / Effritable / Souple Fibreux / Effritable / Souple Fibreux / Effritable - Beige / Blanc / Beige / Blanc / Marron / Blanc	Négatif	Négatif sur analyse
Vol 10 (Chambre 1)	Parois verticales intérieures et enduits	Cloisons légères ou préfabriquées	Jonction entre panneaux préfabriqués	S37	Sondage et extension de la ZPSO du prélèvement P2		002ER68 5841 n°2 - 1	P2	Peinture / Enduit / Papier / Enduit / Carton / Plâtre - Effritable / Effritable / Souple Fibreux / Effritable / Souple Fibreux / Effritable - Beige / Blanc / Beige / Blanc / Marron / Blanc	Négatif	Négatif sur analyse
Vol 11 (Chambre 2)	Parois verticales intérieures et enduits	Cloisons légères ou préfabriquées	Jonction entre panneaux préfabriqués	S38	Sondage et extension de la ZPSO du prélèvement P2		002ER68 5841 n°2 - 1	P2	Peinture / Enduit / Papier / Enduit / Carton / Plâtre - Effritable / Effritable / Souple Fibreux / Effritable / Souple Fibreux / Effritable - Beige / Blanc / Beige / Blanc / Marron / Blanc	Négatif	Négatif sur analyse



R+1 - logement 13

Localisation	Categorie	Composant	Partie de composant	Réf action	Description	Précision	Ref photo	Ref prél.	Descriptif	Résultat	Conclusion
Vol 11 (Chambre 2)	Parois verticales intérieures et enduits	Cloisons légères ou préfabriquées	Jonction entre panneaux préfabriqués	S39	Sondage et extension de la ZPSO du prélèvement P2		002ER68 5841 n°2 - 1	P2	Peinture / Enduit / Papier / Enduit / Carton / Plâtre - Effritable / Effritable / Souple Fibreux / Effritable / Souple Fibreux / Effritable - Beige / Blanc / Beige / Blanc / Marron / Blanc	Négatif	Négatif sur analyse
Vol 11 (Chambre 2)	Parois verticales intérieures et enduits	Cloisons légères ou préfabriquées	Jonction entre panneaux préfabriqués	S40	Sondage et extension de la ZPSO du prélèvement P2		002ER68 5841 n°2 - 1	P2	Peinture / Enduit / Papier / Enduit / Carton / Plâtre - Effritable / Effritable / Souple Fibreux / Effritable / Souple Fibreux / Effritable - Beige / Blanc / Beige / Blanc / Marron / Blanc	Négatif	Négatif sur analyse
Vol 11 (Chambre 2)	Parois verticales intérieures et enduits	Cloisons légères ou préfabriquées	Jonction entre panneaux préfabriqués	S41	Sondage et extension de la ZPSO du prélèvement P2		002ER68 5841 n°2 - 1	P2	Peinture / Enduit / Papier / Enduit / Carton / Plâtre - Effritable / Effritable / Souple Fibreux / Effritable / Souple Fibreux / Effritable - Beige / Blanc / Beige / Blanc / Marron / Blanc	Négatif	Négatif sur analyse


R+1 - logement 13

Localisation	Categorie	Composant	Partie de composant	Réf action	Description	Précision	Ref photo	Ref prél.	Descriptif	Résultat	Conclusion
Vol 12 (Autre local privatif)	Parois verticales intérieures et enduits	Cloisons légères ou préfabriquées	Jonction entre panneaux préfabriqués	S42	Sondage et extension de la ZPSO du prélèvement P2		002ER68 5841 n°2 - 1	P2	Peinture / Enduit / Papier / Enduit / Carton / Plâtre - Effritable / Effritable / Souple Fibreux / Effritable / Souple Fibreux / Effritable - Beige / Blanc / Beige / Blanc / Marron / Blanc	Négatif	Négatif sur analyse
Vol 12 (Autre local privatif)	Parois verticales intérieures et enduits	Cloisons légères ou préfabriquées	Jonction entre panneaux préfabriqués	S43	Sondage et extension de la ZPSO du prélèvement P2		002ER68 5841 n°2 - 1	P2	Peinture / Enduit / Papier / Enduit / Carton / Plâtre - Effritable / Effritable / Souple Fibreux / Effritable / Souple Fibreux / Effritable - Beige / Blanc / Beige / Blanc / Marron / Blanc	Négatif	Négatif sur analyse
Vol 12 (Autre local privatif)	Parois verticales intérieures et enduits	Cloisons légères ou préfabriquées	Jonction entre panneaux préfabriqués	S44	Sondage et extension de la ZPSO du prélèvement P2		002ER68 5841 n°2 - 1	P2	Peinture / Enduit / Papier / Enduit / Carton / Plâtre - Effritable / Effritable / Souple Fibreux / Effritable / Souple Fibreux / Effritable - Beige / Blanc / Beige / Blanc / Marron / Blanc	Négatif	Négatif sur analyse



R+1 - logement 13

Localisation	Categorie	Composant	Partie de composant	Réf action	Description	Précision	Ref photo	Ref pré.	Descriptif	Résultat	Conclusion
Vol 12 (Autre local privatif)	Parois	Cloisons légères	Jonction entre	S45	Sondage et		002ER68	P2	Peinture / Enduit /	Négatif	Négatif sur
	verticales intérieures et enduits	ou préfabriquées	panneaux préfabriqués		extension de la ZPSO du prélèvement P2		5841 n°2 - 1		Papier / Enduit / Carton / Plâtre - Effritable / Effritable / Souple Fibreux / Effritable / Souple Fibreux / Effritable - Beige / Blanc / Beige / Blanc / Marron / Blanc		analyse
Vol 8 (Dégagement) - Vol 9 (Autre local privatif) - Vol 10 (Chambre 1) - Vol 11 (Chambre 2) - Vol 12 (Autre local privatif)	Parois verticales intérieures et enduits	Cloisons légères ou préfabriquées	Jonction entre panneaux préfabriqués	S21 -	Sondage et		002ER68	P2	Peinture / Enduit /	Négatif	Négatif sur
				S22 -	extension de la		5841 n°2		Papier / Enduit /		analyse
				S23 -	ZPSO du		- 1		Carton / Plâtre -		
				S24 -	prélèvement P2				Effritable /		
				S25 -					Effritable / Souple		
				S26 -					Fibreux /		
				S27 -					Effritable / Souple		
				S28 -					Fibreux /		
				S29 -					Effritable - Beige		
				S30 -					/ Blanc / Beige /		
				S31 -					Blanc / Marron /		
				S32 -					Blanc		
				S33 -							
				S34 -							
				S35 -							
				S36 -							
				S37 -							
				S38 -							
				S39 -							
				S40 -							
				S41 -							
				S42 -							
				S43 -							
				S44 -							
				S45							



R+1 - logement 13

Localisation	Categorie	Composant	Partie de composant	Réf action	Description	Précision	Ref photo	Ref pré.	Descriptif	Résultat	Conclusion
Vol 13 (Salle de bains)	Plafond et faux-plafonds	Plafonds	Jonction entre panneaux préfabriqués	S53	Sondage et extension de la ZPSO du prélèvement P9		002ER685841 n°9 - 1	P9	Peinture / Toile / Enduit / Peinture / Enduit / Papier / Enduit / Carton / Plâtre - Effritable / Souple Fibreux / Effritable / Effritable / Effritable / Souple Fibreux / Effritable / Souple Fibreux /	Négatif	Négatif sur analyse
Vol 13 (Salle de bains)	Parois verticales intérieures et enduits	Cloisons légères ou préfabriquées	Jonction entre panneaux préfabriqués	S61	Sondage et extension de la ZPSO du prélèvement P10		002ER685841 n°10 - 1	P10	Peinture / Toile / Peinture / Enduit / Plâtre - Effritable / Souple Fibreux / Effritable / Effritable / Effritable - Beige / Blanc / Beige Bleu / Blanc / Blanc	Négatif	Négatif sur analyse
Vol 13 (Salle de bains)	Parois verticales intérieures et enduits	Cloisons légères ou préfabriquées	Jonction entre panneaux préfabriqués	S62	Sondage et extension de la ZPSO du prélèvement P10		002ER685841 n°10 - 1	P10	Peinture / Toile / Peinture / Enduit / Plâtre - Effritable / Souple Fibreux / Effritable / Effritable / Effritable - Beige / Blanc / Beige Bleu / Blanc / Blanc	Négatif	Négatif sur analyse

R+1 - logement 13

Localisation	Categorie	Composant	Partie de composant	Réf action	Description	Précision	Ref photo	Ref prél.	Descriptif	Résultat	Conclusion
Vol 13 (Salle de bains)	Parois verticales intérieures et enduits	Cloisons légères ou préfabriquées	Jonction entre panneaux préfabriqués	S63	Sondage et extension de la ZPSO du prélèvement P10		002ER68 5841 n °10 - 1	P10	Peinture / Toile / Peinture / Enduit / Plâtre - Effritable / Souple Fibreux / Effritable / Effritable / Effritable - Beige / Blanc / Beige Bleu / Blanc / Blanc	Négatif	Négatif sur analyse
Vol 13 (Salle de bains)	Parois verticales intérieures et enduits	Cloisons légères ou préfabriquées	Jonction entre panneaux préfabriqués	S64	Sondage et extension de la ZPSO du prélèvement P10		002ER68 5841 n °10 - 1	P10	Peinture / Toile / Peinture / Enduit / Plâtre - Effritable / Souple Fibreux / Effritable / Effritable / Effritable - Beige / Blanc / Beige Bleu / Blanc / Blanc	Négatif	Négatif sur analyse
Vol 13 (Salle de bains)	Parois verticales intérieures et enduits	Cloisons légères ou préfabriquées	Jonction entre panneaux préfabriqués	S61 - S62 - S63 - S64	Sondage et extension de la ZPSO du prélèvement P10		002ER68 5841 n °10 - 1	P10	Peinture / Toile / Peinture / Enduit / Plâtre - Effritable / Souple Fibreux / Effritable / Effritable / Effritable - Beige / Blanc / Beige Bleu / Blanc / Blanc	Négatif	Négatif sur analyse
Vol 9 (Autre local privatif)	Revêtement de sol	Revêtement de sol	Lés plastiques avec sous-couche	P15	Réalisation d'un prélèvement	Beige	002ER68 5841 n °15 - 1	P15 Phase 1	Revêtement - Souple - Beige	Négatif	Négatif sur analyse
Vol 12 (Autre local privatif)	Revêtement de sol	Revêtement de sol	Lés plastiques avec sous-couche	S68	Sondage et extension de la ZPSO du prélèvement P15	Beige	002ER68 5841 n °15 - 1	P15 Phase 1	Revêtement - Souple - Beige	Négatif	Négatif sur analyse

R+1 - logement 13

Localisation	Categorie	Composant	Partie de composant	Réf action	Description	Précision	Ref photo	Ref prél.	Descriptif	Résultat	Conclusion
Vol 9 (Autre local privatif)	Revêtement de sol	Revêtement de sol	Lés plastiques avec sous-couche	P15	Réalisation d'un prélèvement	Beige	002ER68 5841 n °15 - 1	P15 Phase 2	Colle / Matériau - Souple / Effritable - Jaune / Beige	Négatif	Négatif sur analyse
Vol 12 (Autre local privatif)	Revêtement de sol	Revêtement de sol	Lés plastiques avec sous-couche	S68	Sondage et extension de la ZPSO du prélèvement P15	Beige	002ER68 5841 n °15 - 1	P15 Phase 2	Colle / Matériau - Souple / Effritable - Jaune / Beige	Négatif	Négatif sur analyse
Vol 11 (Chambre 2)	Revêtement de sol	Revêtement de sol	Lés plastiques avec sous-couche	P16	Réalisation d'un prélèvement	Beige	002ER68 5841 n °16 - 1	P16 Phase 1	Revêtement - Souple - Beige	Négatif	Négatif sur analyse
Vol 10 (Chambre 1)	Revêtement de sol	Revêtement de sol	Lés plastiques avec sous-couche	S69	Sondage et extension de la ZPSO du prélèvement P16	Beige	002ER68 5841 n °16 - 1	P16 Phase 1	Revêtement - Souple - Beige	Négatif	Négatif sur analyse
Vol 8 (Dégagement)	Revêtement de sol	Revêtement de sol	Lés plastiques avec sous-couche	S70	Sondage et extension de la ZPSO du prélèvement P16	Beige	002ER68 5841 n °16 - 1	P16 Phase 1	Revêtement - Souple - Beige	Négatif	Négatif sur analyse
Vol 10 (Chambre 1) - Vol 8 (Dégagement)	Revêtement de sol	Revêtement de sol	Lés plastiques avec sous-couche	S69 - S70	Sondage et extension de la ZPSO du prélèvement P16	Beige	002ER68 5841 n °16 - 1	P16 Phase 1	Revêtement - Souple - Beige	Négatif	Négatif sur analyse
Vol 11 (Chambre 2)	Revêtement de sol	Revêtement de sol	Lés plastiques avec sous-couche	P16	Réalisation d'un prélèvement	Beige	002ER68 5841 n °16 - 1	P16 Phase 2	Colle - Souple - Jaune	Négatif	Négatif sur analyse
Vol 10 (Chambre 1)	Revêtement de sol	Revêtement de sol	Lés plastiques avec sous-couche	S69	Sondage et extension de la ZPSO du prélèvement P16	Beige	002ER68 5841 n °16 - 1	P16 Phase 2	Colle - Souple - Jaune	Négatif	Négatif sur analyse
Vol 8 (Dégagement)	Revêtement de sol	Revêtement de sol	Lés plastiques avec sous-couche	S70	Sondage et extension de la ZPSO du prélèvement P16	Beige	002ER68 5841 n °16 - 1	P16 Phase 2	Colle - Souple - Jaune	Négatif	Négatif sur analyse
Vol 10 (Chambre 1) - Vol 8 (Dégagement)	Revêtement de sol	Revêtement de sol	Lés plastiques avec sous-couche	S69 - S70	Sondage et extension de la ZPSO du prélèvement P16	Beige	002ER68 5841 n °16 - 1	P16 Phase 2	Colle - Souple - Jaune	Négatif	Négatif sur analyse


R+1 - logement 13

Localisation	Categorie	Composant	Partie de composant	Réf action	Description	Précision	Ref photo	Ref pré.	Descriptif	Résultat	Conclusion
Vol 11 (Chambre 2)	Revêtement de sol	Revêtement de sol	Moquettes avec sous-couche	P17	Réalisation d'un prélèvement	Beige	002ER68 5841 n °17 - 1	P17	Colle / Moquette / Matériau - Souple / Fibreux Souple / Effritable - Jaune / Marron / Beige	Négatif	Négatif sur analyse
Vol 8 (Dégagement)	Revêtement de sol	Revêtement de sol	Moquettes avec sous-couche	S71	Sondage et extension de la ZPSO du prélèvement P17	Beige	002ER68 5841 n °17 - 1	P17	Colle / Moquette / Matériau - Souple / Fibreux Souple / Effritable - Jaune / Marron / Beige	Négatif	Négatif sur analyse
Vol 10 (Chambre 1)	Revêtement de sol	Revêtement de sol	Moquettes avec sous-couche	S72	Sondage et extension de la ZPSO du prélèvement P17	Beige	002ER68 5841 n °17 - 1	P17	Colle / Moquette / Matériau - Souple / Fibreux Souple / Effritable - Jaune / Marron / Beige	Négatif	Négatif sur analyse
Vol 8 (Dégagement) - Vol 10 (Chambre 1)	Revêtement de sol	Revêtement de sol	Moquettes avec sous-couche	S71 - S72	Sondage et extension de la ZPSO du prélèvement P17	Beige	002ER68 5841 n °17 - 1	P17	Colle / Moquette / Matériau - Souple / Fibreux Souple / Effritable - Jaune / Marron / Beige	Négatif	Négatif sur analyse
Vol 13 (Salle de bains)	Revêtement de sol	Revêtement de sol	Lés plastiques avec sous-couche	P18	Réalisation d'un prélèvement	Marron	002ER68 5841 n °18 - 1	P18 Phase 1	Revêtement - Souple - Beige	Négatif	Négatif sur analyse
Vol 13 (Salle de bains)	Revêtement de sol	Revêtement de sol	Lés plastiques avec sous-couche	P18	Réalisation d'un prélèvement	Marron	002ER68 5841 n °18 - 1	P18 Phase 2	Colle - Souple - Jaune	Négatif	Négatif sur analyse
Vol 13 (Salle de bains)	Revêtement de sol	Revêtement de sol	Lés plastiques avec sous-couche	P19	Réalisation d'un prélèvement	Noire	002ER68 5841 n °19 - 1	P19 Phase 1	Revêtement - Souple - Noir	Négatif	Négatif sur analyse
Vol 13 (Salle de bains)	Revêtement de sol	Revêtement de sol	Lés plastiques avec sous-couche	P19	Réalisation d'un prélèvement	Noire	002ER68 5841 n °19 - 1	P19 Phase 2	Revêtement - Souple - Noir	Négatif	Négatif sur analyse
Vol 13 (Salle de bains)	Revêtement de sol	Revêtement de sol	Lés plastiques avec sous-couche	P19	Réalisation d'un prélèvement	Noire	002ER68 5841 n °19 - 1	P19 Phase 3	Colle - Souple - Jaune	Négatif	Négatif sur analyse



Amiante

R+1 - logement 13

Localisation	Categorie	Composant	Partie de composant	Réf action	Description	Précision	Ref photo	Ref pré.	Descriptif	Résultat	Conclusion
Vol 13 (Salle de bains)	Revêtement de sol	Revêtement de sol	Plancher bois	S73	Réalisation d'un sondage		S73 - 1				Matériau ne contenant pas d'amiante par nature
Vol 12 (Autre local privatif)	Revêtement de sol	Revêtement de sol	Plancher bois	S73	Sondage et extension de la ZPSO du sondage S73		S73 - 1				Matériau ne contenant pas d'amiante par nature
Vol 10 (Chambre 1)	Revêtement de sol	Revêtement de sol	Plancher bois	S73	Sondage et extension de la ZPSO du sondage S73		S73 - 1				Matériau ne contenant pas d'amiante par nature
Vol 11 (Chambre 2)	Revêtement de sol	Revêtement de sol	Plancher bois	S73	Sondage et extension de la ZPSO du sondage S73		S73 - 1				Matériau ne contenant pas d'amiante par nature
Vol 8 (Dégagement)	Revêtement de sol	Revêtement de sol	Plancher bois	S73	Sondage et extension de la ZPSO du sondage S73		S73 - 1				Matériau ne contenant pas d'amiante par nature
Vol 9 (Autre local privatif)	Revêtement de sol	Revêtement de sol	Plancher bois	S73	Sondage et extension de la ZPSO du sondage S73		S73 - 1				Matériau ne contenant pas d'amiante par nature
Vol 13 (Salle de bains)	Revêtement de mur	Revêtement de mur	Colle de carrelage (faïence)	P20	Réalisation d'un prélèvement	Blanc	002ER685841 n°20 - 1	P20	Colle / Carton - Dur / Souple Fibreux - Beige / Marron	Négatif	Négatif sur analyse
Vol 13 (Salle de bains)	Revêtement de mur	Revêtement de mur	Colle de carrelage (faïence)	S79	Sondage et extension de la ZPSO du prélèvement P20	Blanc	002ER685841 n°20 - 1	P20	Colle / Carton - Dur / Souple Fibreux - Beige / Marron	Négatif	Négatif sur analyse

RDC - logement 13

Localisation	Categorie	Composant	Partie de composant	Réf action	Description	Précision	Ref photo	Ref pré.	Descriptif	Résultat	Conclusion
--------------	-----------	-----------	---------------------	------------	-------------	-----------	-----------	----------	------------	----------	------------



Amiante

RDC - logement 13

Localisation	Categorie	Composant	Partie de composant	Réf action	Description	Précision	Ref photo	Ref prél.	Descriptif	Résultat	Conclusion
Vol 6 (Autre local privatif)	Plafond et faux-plafonds	Plafonds	Jonction entre panneaux préfabriqués	P1	Réalisation d'un prélèvement		002ER68 5841 n°1 - 1	P1	Peinture / Enduit / Papier / Enduit / Carton / Plâtre - Effritable / Effritable / Souple Fibreux / Effritable / Souple Fibreux / Effritable - Beige / Blanc / Beige / Blanc / Marron / Blanc	Négatif	Négatif sur analyse
Vol 1 (Dégagement)	Plafond et faux-plafonds	Plafonds	Jonction entre panneaux préfabriqués	S1	Sondage et extension de la ZPSO du prélèvement P1		002ER68 5841 n°1 - 1	P1	Peinture / Enduit / Papier / Enduit / Carton / Plâtre - Effritable / Effritable / Souple Fibreux / Effritable / Souple Fibreux / Effritable - Beige / Blanc / Beige / Blanc / Marron / Blanc	Négatif	Négatif sur analyse
Vol 2 (Séjour)	Plafond et faux-plafonds	Plafonds	Jonction entre panneaux préfabriqués	S2	Sondage et extension de la ZPSO du prélèvement P1		002ER68 5841 n°1 - 1	P1	Peinture / Enduit / Papier / Enduit / Carton / Plâtre - Effritable / Effritable / Souple Fibreux / Effritable / Souple Fibreux / Effritable - Beige / Blanc / Beige / Blanc / Marron / Blanc	Négatif	Négatif sur analyse



Amiante

RDC - logement 13

Localisation	Categorie	Composant	Partie de composant	Réf action	Description	Précision	Ref photo	Ref prél.	Descriptif	Résultat	Conclusion
Vol 1 (Dégagement)	Plafond et faux-plafonds	Plafonds	Jonction entre panneaux préfabriqués	S3	Sondage et extension de la ZPSO du prélèvement P1		002ER68 5841 n°1 - 1	P1	Peinture / Enduit / Papier / Enduit / Carton / Plâtre - Effritable / Effritable / Souple Fibreux / Effritable / Souple Fibreux / Effritable - Beige / Blanc / Beige / Blanc / Marron / Blanc	Négatif	Négatif sur analyse
Vol 1 (Dégagement) - Vol 2 (Séjour)	Plafond et faux-plafonds	Plafonds	Jonction entre panneaux préfabriqués	S1 - S2 - S3	Sondage et extension de la ZPSO du prélèvement P1		002ER68 5841 n°1 - 1	P1	Peinture / Enduit / Papier / Enduit / Carton / Plâtre - Effritable / Effritable / Souple Fibreux / Effritable / Souple Fibreux / Effritable - Beige / Blanc / Beige / Blanc / Marron / Blanc	Négatif	Négatif sur analyse
Vol 6 (Autre local privatif)	Parois verticales intérieures et enduits	Cloisons légères ou préfabriquées	Jonction entre panneaux préfabriqués	P2	Réalisation d'un prélèvement		002ER68 5841 n°2 - 1	P2	Peinture / Enduit / Papier / Enduit / Carton / Plâtre - Effritable / Effritable / Souple Fibreux / Effritable / Souple Fibreux / Effritable - Beige / Blanc / Beige / Blanc / Marron / Blanc	Négatif	Négatif sur analyse


RDC - logement 13

Localisation	Categorie	Composant	Partie de composant	Réf action	Description	Précision	Ref photo	Ref prél.	Descriptif	Résultat	Conclusion
Vol 6 (Autre local privatif)	Parois verticales intérieures et enduits	Cloisons légères ou préfabriquées	Jonction entre panneaux préfabriqués	S9	Sondage et extension de la ZPSO du prélèvement P2		002ER68 5841 n°2 - 1	P2	Peinture / Enduit / Papier / Enduit / Carton / Plâtre - Effritable / Effritable / Souple Fibreux / Effritable / Souple Fibreux / Effritable - Beige / Blanc / Beige / Blanc / Marron / Blanc	Négatif	Négatif sur analyse
Vol 6 (Autre local privatif)	Parois verticales intérieures et enduits	Cloisons légères ou préfabriquées	Jonction entre panneaux préfabriqués	S10	Sondage et extension de la ZPSO du prélèvement P2		002ER68 5841 n°2 - 1	P2	Peinture / Enduit / Papier / Enduit / Carton / Plâtre - Effritable / Effritable / Souple Fibreux / Effritable / Souple Fibreux / Effritable - Beige / Blanc / Beige / Blanc / Marron / Blanc	Négatif	Négatif sur analyse
Vol 6 (Autre local privatif)	Parois verticales intérieures et enduits	Cloisons légères ou préfabriquées	Jonction entre panneaux préfabriqués	S11	Sondage et extension de la ZPSO du prélèvement P2		002ER68 5841 n°2 - 1	P2	Peinture / Enduit / Papier / Enduit / Carton / Plâtre - Effritable / Effritable / Souple Fibreux / Effritable / Souple Fibreux / Effritable - Beige / Blanc / Beige / Blanc / Marron / Blanc	Négatif	Négatif sur analyse



RDC - logement 13

Localisation	Categorie	Composant	Partie de composant	Réf action	Description	Précision	Ref photo	Ref prél.	Descriptif	Résultat	Conclusion
Vol 1 (Dégagement)	Parois verticales intérieures et enduits	Cloisons légères ou préfabriquées	Jonction entre panneaux préfabriqués	S12	Sondage et extension de la ZPSO du prélèvement P2		002ER68 5841 n°2 - 1	P2	Peinture / Enduit / Papier / Enduit / Carton / Plâtre - Effritable / Effritable / Souple Fibreux / Effritable / Souple Fibreux / Effritable - Beige / Blanc / Beige / Blanc / Marron / Blanc	Négatif	Négatif sur analyse
Vol 1 (Dégagement)	Parois verticales intérieures et enduits	Cloisons légères ou préfabriquées	Jonction entre panneaux préfabriqués	S13	Sondage et extension de la ZPSO du prélèvement P2		002ER68 5841 n°2 - 1	P2	Peinture / Enduit / Papier / Enduit / Carton / Plâtre - Effritable / Effritable / Souple Fibreux / Effritable / Souple Fibreux / Effritable - Beige / Blanc / Beige / Blanc / Marron / Blanc	Négatif	Négatif sur analyse
Vol 1 (Dégagement)	Parois verticales intérieures et enduits	Cloisons légères ou préfabriquées	Jonction entre panneaux préfabriqués	S14	Sondage et extension de la ZPSO du prélèvement P2		002ER68 5841 n°2 - 1	P2	Peinture / Enduit / Papier / Enduit / Carton / Plâtre - Effritable / Effritable / Souple Fibreux / Effritable / Souple Fibreux / Effritable - Beige / Blanc / Beige / Blanc / Marron / Blanc	Négatif	Négatif sur analyse


RDC - logement 13

Localisation	Categorie	Composant	Partie de composant	Réf action	Description	Précision	Ref photo	Ref prél.	Descriptif	Résultat	Conclusion
Vol 1 (Dégagement)	Parois verticales intérieures et enduits	Cloisons légères ou préfabriquées	Jonction entre panneaux préfabriqués	S15	Sondage et extension de la ZPSO du prélèvement P2		002ER68 5841 n°2 - 1	P2	Peinture / Enduit / Papier / Enduit / Carton / Plâtre - Effritable / Effritable / Souple Fibreux / Effritable / Souple Fibreux / Effritable - Beige / Blanc / Beige / Blanc / Marron / Blanc	Négatif	Négatif sur analyse
Vol 2 (Séjour)	Parois verticales intérieures et enduits	Cloisons légères ou préfabriquées	Jonction entre panneaux préfabriqués	S16	Sondage et extension de la ZPSO du prélèvement P2		002ER68 5841 n°2 - 1	P2	Peinture / Enduit / Papier / Enduit / Carton / Plâtre - Effritable / Effritable / Souple Fibreux / Effritable / Souple Fibreux / Effritable - Beige / Blanc / Beige / Blanc / Marron / Blanc	Négatif	Négatif sur analyse
Vol 2 (Séjour)	Parois verticales intérieures et enduits	Cloisons légères ou préfabriquées	Jonction entre panneaux préfabriqués	S17	Sondage et extension de la ZPSO du prélèvement P2		002ER68 5841 n°2 - 1	P2	Peinture / Enduit / Papier / Enduit / Carton / Plâtre - Effritable / Effritable / Souple Fibreux / Effritable / Souple Fibreux / Effritable - Beige / Blanc / Beige / Blanc / Marron / Blanc	Négatif	Négatif sur analyse


RDC - logement 13

Localisation	Categorie	Composant	Partie de composant	Réf action	Description	Précision	Ref photo	Ref prél.	Descriptif	Résultat	Conclusion
Vol 2 (Séjour)	Parois verticales intérieures et enduits	Cloisons légères ou préfabriquées	Jonction entre panneaux préfabriqués	S18	Sondage et extension de la ZPSO du prélèvement P2		002ER68 5841 n°2 - 1	P2	Peinture / Enduit / Papier / Enduit / Carton / Plâtre - Effritable / Effritable / Souple Fibreux / Effritable / Souple Fibreux / Effritable - Beige / Blanc / Beige / Blanc / Marron / Blanc	Négatif	Négatif sur analyse
Vol 2 (Séjour)	Parois verticales intérieures et enduits	Cloisons légères ou préfabriquées	Jonction entre panneaux préfabriqués	S19	Sondage et extension de la ZPSO du prélèvement P2		002ER68 5841 n°2 - 1	P2	Peinture / Enduit / Papier / Enduit / Carton / Plâtre - Effritable / Effritable / Souple Fibreux / Effritable / Souple Fibreux / Effritable - Beige / Blanc / Beige / Blanc / Marron / Blanc	Négatif	Négatif sur analyse
Vol 2 (Séjour)	Parois verticales intérieures et enduits	Cloisons légères ou préfabriquées	Jonction entre panneaux préfabriqués	S20	Sondage et extension de la ZPSO du prélèvement P2		002ER68 5841 n°2 - 1	P2	Peinture / Enduit / Papier / Enduit / Carton / Plâtre - Effritable / Effritable / Souple Fibreux / Effritable / Souple Fibreux / Effritable - Beige / Blanc / Beige / Blanc / Marron / Blanc	Négatif	Négatif sur analyse



Amiante

RDC - logement 13

Localisation	Categorie	Composant	Partie de composant	Réf action	Description	Précision	Ref photo	Ref prél.	Descriptif	Résultat	Conclusion
Vol 6 (Autre local privatif) - Vol 1 (Dégagement) - Vol 2 (Séjour)	Parois verticales intérieures et enduits	Cloisons légères ou préfabriquées	Jonction entre panneaux préfabriqués	S9 -	Sondage et		002ER68	P2	Peinture / Enduit /	Négatif	Négatif sur analyse
				S10 -	extension de la		5841 n°2		Papier / Enduit /		
				S11 -	ZPSO du		- 1		Carton / Plâtre -		
				S12 -	prélèvement P2				Effritable /		
				S13 -					Effritable / Souple		
				S14 -					Fibreux /		
				S15 -					Effritable / Souple		
				S16 -					Fibreux /		
				S17 -					Effritable - Beige		
				S18 -					/ Blanc / Beige /		
				S19 -					Blanc / Marron /		
				S20					Blanc		
Vol 6 (Autre local privatif)	Revêtement t de mur	Revêtement de mur	Peinture de plinthe	P3	Réalisation d'un prélèvement	Blanc	002ER68 5841 n°3 - 1	P3	Peinture - Effritable - Blanc	Négatif	Négatif sur analyse
Vol 6 (Autre local privatif)	Revêtement t de sol	Revêtement de sol	Lés plastiques avec sous-couche	P4	Réalisation d'un prélèvement	Blanc	002ER68 5841 n°4 - 1	P4 Phase 1	Revêtement - Souple Fibreux - Blanc	Négatif	Négatif sur analyse
Vol 6 (Autre local privatif)	Revêtement t de sol	Revêtement de sol	Lés plastiques avec sous-couche	P4	Réalisation d'un prélèvement	Blanc	002ER68 5841 n°4 - 1	P4 Phase 2	Colle / Matériau - Souple / Effritable - Jaune / Blanc	Négatif	Négatif sur analyse
Vol 6 (Autre local privatif)	Revêtement t de sol	Revêtement de sol	Dalles plastiques	P5	Réalisation d'un prélèvement	Gris	002ER68 5841 n°5 - 1	P5 Phase 1	Colle / Matériau - Souple / Effritable - Jaune / Beige	Négatif	Négatif sur analyse
Vol 1 (Dégagement)	Revêtement t de sol	Revêtement de sol	Dalles plastiques	S46 (P5)	Sondage et extension de la ZPSO du prélèvement P5	Gris	002ER68 5841 n°5 - 1	P5 Phase 1	Colle / Matériau - Souple / Effritable - Jaune / Beige	Négatif	Négatif sur analyse
Vol 2 (Séjour)	Revêtement t de sol	Revêtement de sol	Dalles plastiques	S47 (P5)	Sondage et extension de la ZPSO du prélèvement P5	Gris	002ER68 5841 n°5 - 1	P5 Phase 1	Colle / Matériau - Souple / Effritable - Jaune / Beige	Négatif	Négatif sur analyse
Vol 6 (Autre local privatif)	Revêtement t de sol	Revêtement de sol	Dalles plastiques	P5	Réalisation d'un prélèvement	Gris	002ER68 5841 n°5 - 1	P5 Phase 2	Revêtement - Dur - Beige	Positif	Présence sur analyse



Amiante

RDC - logement 13

Localisation	Categorie	Composant	Partie de composant	Réf action	Description	Précision	Ref photo	Ref prél.	Descriptif	Résultat	Conclusion
Vol 1 (Dégagement)	Revêtement de sol	Revêtement de sol	Dalles plastiques	S46 (P5)	Sondage et extension de la ZPSO du prélèvement P5	Gris	002ER68 5841 n°5 - 1	P5 Phase 2	Revêtement - Dur - Beige	Positif	Présence sur analyse
Vol 2 (Séjour)	Revêtement de sol	Revêtement de sol	Dalles plastiques	S47 (P5)	Sondage et extension de la ZPSO du prélèvement P5	Gris	002ER68 5841 n°5 - 1	P5 Phase 2	Revêtement - Dur - Beige	Positif	Présence sur analyse
Vol 6 (Autre local privatif)	Revêtement de sol	Revêtement de sol	Colle bitumeuse	P6	Réalisation d'un prélèvement	Noire	002ER68 5841 n°6 - 1	P6 Phase 1	Colle / Matériau - Souple / Effritable - Jaune / Beige	Négatif	Négatif sur analyse
Vol 1 (Dégagement)	Revêtement de sol	Revêtement de sol	Colle bitumeuse	S48 (P6)	Sondage et extension de la ZPSO du prélèvement P6	Noire	002ER68 5841 n°6 - 1	P6 Phase 1	Colle / Matériau - Souple / Effritable - Jaune / Beige	Négatif	Négatif sur analyse
Vol 2 (Séjour)	Revêtement de sol	Revêtement de sol	Colle bitumeuse	S49 (P6)	Sondage et extension de la ZPSO du prélèvement P6	Noire	002ER68 5841 n°6 - 1	P6 Phase 1	Colle / Matériau - Souple / Effritable - Jaune / Beige	Négatif	Négatif sur analyse
Vol 6 (Autre local privatif)	Revêtement de sol	Revêtement de sol	Colle bitumeuse	P6	Réalisation d'un prélèvement	Noire	002ER68 5841 n°6 - 1	P6 Phase 2	Colle - Bitumineux - Noir	Positif	Présence sur analyse
Vol 1 (Dégagement)	Revêtement de sol	Revêtement de sol	Colle bitumeuse	S48 (P6)	Sondage et extension de la ZPSO du prélèvement P6	Noire	002ER68 5841 n°6 - 1	P6 Phase 2	Colle - Bitumineux - Noir	Positif	Présence sur analyse
Vol 2 (Séjour)	Revêtement de sol	Revêtement de sol	Colle bitumeuse	S49 (P6)	Sondage et extension de la ZPSO du prélèvement P6	Noire	002ER68 5841 n°6 - 1	P6 Phase 2	Colle - Bitumineux - Noir	Positif	Présence sur analyse
Vol 6 (Autre local privatif)	Revêtement de sol	Revêtement de sol	Ragréage	P7	Réalisation d'un prélèvement	Gris	002ER68 5841 n°7 - 1	P7	Matériau / Ragréage - Effritable / Dur - Beige / Gris	Négatif	Négatif sur analyse
Vol 1 (Dégagement)	Revêtement de sol	Revêtement de sol	Ragréage	S50	Sondage et extension de la ZPSO du prélèvement P7	Gris	002ER68 5841 n°7 - 1	P7	Matériau / Ragréage - Effritable / Dur - Beige / Gris	Négatif	Négatif sur analyse


RDC - logement 13

Localisation	Categorie	Composant	Partie de composant	Réf action	Description	Précision	Ref photo	Ref prél.	Descriptif	Résultat	Conclusion
Vol 2 (Séjour)	Revêtement de sol	Revêtement de sol	Ragréage	S51	Sondage et extension de la ZPSO du prélèvement P7	Gris	002ER68 5841 n°7 - 1	P7	Matériau / Ragréage - Effritable / Dur - Beige / Gris	Négatif	Négatif sur analyse
Vol 1 (Dégagement) - Vol 2 (Séjour)	Revêtement de sol	Revêtement de sol	Ragréage	S50 - S51	Sondage et extension de la ZPSO du prélèvement P7	Gris	002ER68 5841 n°7 - 1	P7	Matériau / Ragréage - Effritable / Dur - Beige / Gris	Négatif	Négatif sur analyse
Vol 1 (Dégagement)	Revêtement de sol	Revêtement de sol	Lés plastiques avec sous-couche	P8	Réalisation d'un prélèvement	Gris	002ER68 5841 n°8 - 1	P8	Revêtement - Souple - Beige	Négatif	Négatif sur analyse
Vol 4 (WC)	Plafond et faux-plafonds	Plafonds	Jonction entre panneaux préfabriqués	P9	Réalisation d'un prélèvement		002ER68 5841 n°9 - 1	P9	Peinture / Toile / Enduit / Peinture / Enduit / Papier / Enduit / Carton / Plâtre - Effritable / Souple Fibreux / Effritable / Effritable / Souple Fibreux / Effritable / Souple Fibreux /	Négatif	Négatif sur analyse
Vol 3 (Cuisine)	Plafond et faux-plafonds	Plafonds	Jonction entre panneaux préfabriqués	S52	Sondage et extension de la ZPSO du prélèvement P9		002ER68 5841 n°9 - 1	P9	Peinture / Toile / Enduit / Peinture / Enduit / Papier / Enduit / Carton / Plâtre - Effritable / Souple Fibreux / Effritable / Effritable / Souple Fibreux / Effritable / Souple Fibreux /	Négatif	Négatif sur analyse



Amiante

RDC - logement 13

Localisation	Categorie	Composant	Partie de composant	Réf action	Description	Précision	Ref photo	Ref prél.	Descriptif	Résultat	Conclusion
Vol 4 (WC)	Parois verticales intérieures et enduits	Cloisons légères ou préfabriquées	Jonction entre panneaux préfabriqués	P10	Réalisation d'un prélèvement		002ER68 5841 n °10 - 1	P10	Peinture / Toile / Peinture / Enduit / Plâtre - Effritable / Souple Fibreux / Effritable / Effritable / Effritable - Beige / Blanc / Beige Bleu / Blanc / Blanc	Négatif	Négatif sur analyse
Vol 4 (WC)	Parois verticales intérieures et enduits	Cloisons légères ou préfabriquées	Jonction entre panneaux préfabriqués	S54	Sondage et extension de la ZPSO du prélèvement P10		002ER68 5841 n °10 - 1	P10	Peinture / Toile / Peinture / Enduit / Plâtre - Effritable / Souple Fibreux / Effritable / Effritable / Effritable - Beige / Blanc / Beige Bleu / Blanc / Blanc	Négatif	Négatif sur analyse
Vol 4 (WC)	Parois verticales intérieures et enduits	Cloisons légères ou préfabriquées	Jonction entre panneaux préfabriqués	S55	Sondage et extension de la ZPSO du prélèvement P10		002ER68 5841 n °10 - 1	P10	Peinture / Toile / Peinture / Enduit / Plâtre - Effritable / Souple Fibreux / Effritable / Effritable / Effritable - Beige / Blanc / Beige Bleu / Blanc / Blanc	Négatif	Négatif sur analyse



RDC - logement 13

Localisation	Categorie	Composant	Partie de composant	Réf action	Description	Précision	Ref photo	Ref prél.	Descriptif	Résultat	Conclusion
Vol 4 (WC)	Parois verticales intérieures et enduits	Cloisons légères ou préfabriquées	Jonction entre panneaux préfabriqués	S56	Sondage et extension de la ZPSO du prélèvement P10		002ER68 5841 n °10 - 1	P10	Peinture / Toile / Peinture / Enduit / Plâtre - Effritable / Souple Fibreux / Effritable / Effritable / Effritable - Beige / Blanc / Beige Bleu / Blanc / Blanc	Négatif	Négatif sur analyse
Vol 3 (Cuisine)	Parois verticales intérieures et enduits	Cloisons légères ou préfabriquées	Jonction entre panneaux préfabriqués	S57	Sondage et extension de la ZPSO du prélèvement P10		002ER68 5841 n °10 - 1	P10	Peinture / Toile / Peinture / Enduit / Plâtre - Effritable / Souple Fibreux / Effritable / Effritable / Effritable - Beige / Blanc / Beige Bleu / Blanc / Blanc	Négatif	Négatif sur analyse
Vol 3 (Cuisine)	Parois verticales intérieures et enduits	Cloisons légères ou préfabriquées	Jonction entre panneaux préfabriqués	S58	Sondage et extension de la ZPSO du prélèvement P10		002ER68 5841 n °10 - 1	P10	Peinture / Toile / Peinture / Enduit / Plâtre - Effritable / Souple Fibreux / Effritable / Effritable / Effritable - Beige / Blanc / Beige Bleu / Blanc / Blanc	Négatif	Négatif sur analyse


RDC - logement 13

Localisation	Categorie	Composant	Partie de composant	Réf action	Description	Précision	Ref photo	Ref prél.	Descriptif	Résultat	Conclusion
Vol 3 (Cuisine)	Parois verticales intérieures et enduits	Cloisons légères ou préfabriquées	Jonction entre panneaux préfabriqués	S59	Sondage et extension de la ZPSO du prélèvement P10		002ER68 5841 n °10 - 1	P10	Peinture / Toile / Peinture / Enduit / Plâtre - Effritable / Souple Fibreux / Effritable / Effritable / Effritable - Beige / Blanc / Beige Bleu / Blanc / Blanc	Négatif	Négatif sur analyse
Vol 3 (Cuisine)	Parois verticales intérieures et enduits	Cloisons légères ou préfabriquées	Jonction entre panneaux préfabriqués	S60	Sondage et extension de la ZPSO du prélèvement P10		002ER68 5841 n °10 - 1	P10	Peinture / Toile / Peinture / Enduit / Plâtre - Effritable / Souple Fibreux / Effritable / Effritable / Effritable - Beige / Blanc / Beige Bleu / Blanc / Blanc	Négatif	Négatif sur analyse
Vol 4 (WC) - Vol 3 (Cuisine)	Parois verticales intérieures et enduits	Cloisons légères ou préfabriquées	Jonction entre panneaux préfabriqués	S54 - S55 - S56 - S57 - S58 - S59 - S60	Sondage et extension de la ZPSO du prélèvement P10		002ER68 5841 n °10 - 1	P10	Peinture / Toile / Peinture / Enduit / Plâtre - Effritable / Souple Fibreux / Effritable / Effritable / Effritable - Beige / Blanc / Beige Bleu / Blanc / Blanc	Négatif	Négatif sur analyse
Vol 4 (WC)	Revêtement de sol	Revêtement de sol	Lés plastiques avec sous-couche	P11	Réalisation d'un prélèvement	Beige	002ER68 5841 n °11 - 1	P11 Phase 1	Revêtement - Souple - Beige	Négatif	Négatif sur analyse
Vol 3 (Cuisine)	Revêtement de sol	Revêtement de sol	Lés plastiques avec sous-couche	S65	Sondage et extension de la ZPSO du prélèvement P11	Beige	002ER68 5841 n °11 - 1	P11 Phase 1	Revêtement - Souple - Beige	Négatif	Négatif sur analyse



Amiante

RDC - logement 13

Localisation	Categorie	Composant	Partie de composant	Réf action	Description	Précision	Ref photo	Ref prél.	Descriptif	Résultat	Conclusion
Vol 4 (WC)	Revêtement de sol	Revêtement de sol	Lés plastiques avec sous-couche	P11	Réalisation d'un prélèvement	Beige	002ER68 5841 n °11 - 1	P11 Phase 2	Colle - Souple - Jaune	Négatif	Négatif sur analyse
Vol 3 (Cuisine)	Revêtement de sol	Revêtement de sol	Lés plastiques avec sous-couche	S65	Sondage et extension de la ZPSO du prélèvement P11	Beige	002ER68 5841 n °11 - 1	P11 Phase 2	Colle - Souple - Jaune	Négatif	Négatif sur analyse
Vol 4 (WC)	Revêtement de sol	Revêtement de sol	Colle bitumeuse	P12	Réalisation d'un prélèvement	Noire	002ER68 5841 n °12 - 1	P12	Colle / Matériau / Colle - Souple / Effritable / Bitumineux - Jaune / Blanc / Noir	Positif	Présence sur analyse
Vol 3 (Cuisine)	Revêtement de sol	Revêtement de sol	Colle bitumeuse	S66 (P12)	Sondage et extension de la ZPSO du prélèvement P12	Noire	002ER68 5841 n °12 - 1	P12	Colle / Matériau / Colle - Souple / Effritable / Bitumineux - Jaune / Blanc / Noir	Positif	Présence sur analyse
Vol 4 (WC)	Revêtement de sol	Revêtement de sol	Ragréage	P13	Réalisation d'un prélèvement	Gris	002ER68 5841 n °13 - 1	P13	Matériau / Colle / Ragréage / Matériau - Effritable / Bitumineux / Effritable / Effritable - Beige / Noir / Gris / Blanc	Positif	Présence sur analyse
Vol 3 (Cuisine)	Revêtement de sol	Revêtement de sol	Ragréage	S67 (P13)	Sondage et extension de la ZPSO du prélèvement P13	Gris	002ER68 5841 n °13 - 1	P13	Matériau / Colle / Ragréage / Matériau - Effritable / Bitumineux / Effritable / Effritable - Beige / Noir / Gris / Blanc	Positif	Présence sur analyse

RDC - logement 13

Localisation	Categorie	Composant	Partie de composant	Réf action	Description	Précision	Ref photo	Ref prél.	Descriptif	Résultat	Conclusion
Vol 3 (Cuisine)	Revêtement de mur	Revêtement de mur	Colle de carrelage (faïence)	P14	Réalisation d'un prélèvement	Gris	002ER68 5841 n °14 - 1	P14	Colle / Carton - Dur / Souple Fibreux - Beige / Marron	Négatif	Négatif sur analyse
Vol 7 (Espace extérieur privatif)	Façades	Murs	Enduit ciment	P21	Réalisation d'un prélèvement		002ER68 5841 n °21 - 1	P21	Peinture / Matériau / Mortier - Effritable / Effritable / Dur - Blanc / Marron / Gris	Négatif	Négatif sur analyse
Vol 7 (Espace extérieur privatif)	Façades	Murs	Enduit ciment	P21	Sondage et extension de la ZPSO du prélèvement P21		002ER68 5841 n °21 - 1	P21	Peinture / Matériau / Mortier - Effritable / Effritable / Dur - Blanc / Marron / Gris	Négatif	Négatif sur analyse
Vol 5 (Parking couvert privatif)	Revêtement de sol	Revêtement de sol	Chape maigre	P22	Réalisation d'un prélèvement	Gris	002ER68 5841 n °22 - 1	P22	Mortier / Matériau - Dur / Effritable - Gris / Blanc	Négatif	Négatif sur analyse
Vol 5 (Parking couvert privatif)	Parois verticales intérieures et enduits	Murs et cloisons	Enduits ciment	P23	Réalisation d'un prélèvement		002ER68 5841 n °23 - 1	P23	Peinture / Enduit / Mortier - Effritable / Effritable / Dur - Blanc / Blanc / Gris	Négatif	Négatif sur analyse
Vol 5 (Parking couvert privatif)	Parois verticales intérieures et enduits	Murs et cloisons	Enduits ciment	S80	Sondage et extension de la ZPSO du prélèvement P23		002ER68 5841 n °23 - 1	P23	Peinture / Enduit / Mortier - Effritable / Effritable / Dur - Blanc / Blanc / Gris	Négatif	Négatif sur analyse
Vol 5 (Parking couvert privatif)	Parois verticales intérieures et enduits	Murs et cloisons	Enduits ciment	S81	Sondage et extension de la ZPSO du prélèvement P23		002ER68 5841 n °23 - 1	P23	Peinture / Enduit / Mortier - Effritable / Effritable / Dur - Blanc / Blanc / Gris	Négatif	Négatif sur analyse



Amiante

RDC - logement 13

Localisation	Categorie	Composant	Partie de composant	Réf action	Description	Précision	Ref photo	Ref pré.	Descriptif	Résultat	Conclusion
Vol 5 (Parking couvert privatif)	Parois verticales intérieures et enduits	Murs et cloisons	Enduits ciment	S82	Sondage et extension de la ZPSO du prélèvement P23		002ER68 5841 n °23 - 1	P23	Peinture / Enduit / Mortier - Effritable / Effritable / Dur - Blanc / Blanc / Gris	Négatif	Négatif sur analyse
Vol 5 (Parking couvert privatif)	Parois verticales intérieures et enduits	Murs et cloisons	Enduits ciment	S80 - S81 - S82	Sondage et extension de la ZPSO du prélèvement P23		002ER68 5841 n °23 - 1	P23	Peinture / Enduit / Mortier - Effritable / Effritable / Dur - Blanc / Blanc / Gris	Négatif	Négatif sur analyse

ANNEXE : MESURAGE DES ZONES AMIANTÉES

Les mesurages contenus dans le tableau suivant sont donnés a titre indicatifs et doivent impérativement faire l'objet d'un contrôle par les intervenants et ne peut en aucun cas être utilisé comme quantitatif pour chiffrage.

Ref pré.	Composant	Matériau	Localisation	Mesurage lineaire	Mesurage hauteur	Mesurage surface	Mesurage unité(s)
RDC - logement 13							
P5 Phase 2	Revêtement de sol	Revêtement - Dur - Beige	Vol 6 (Autre local privatif) - Vol 1 (Dégagement) - Vol 2 (Séjour)	44,47 m		38,22 m²	
P6 Phase 2	Revêtement de sol	Colle - Bitumineux - Noir	Vol 6 (Autre local privatif) - Vol 1 (Dégagement) - Vol 2 (Séjour)	44,35 m		38 m²	
P12	Revêtement de sol	Colle / Matériau / Colle - Souple / Effritable / Bitumineux - Jaune / Blanc / Noir	Vol 4 (WC) - Vol 3 (Cuisine)	17,89 m		10,81 m²	
P13	Revêtement de sol	Matériau / Colle / Ragréage / Matériau - Effritable / Bitumineux / Effritable / Effritable - Beige / Noir / Gris / Blanc	Vol 4 (WC) - Vol 3 (Cuisine)	17,91 m		10,81 m²	

ANNEXE : PLANS DE REPÉRAGE DES MPCA

Ref.	Plans	Titre du plan
	RDC - logement 13	RDC - logement 13 - Plan de repérage - Actions menées
	RDC - logement 13	RDC - logement 13 - Plan de repérage - Actions menées
	RDC - logement 13	RDC - logement 13 - MPCA Toutes catégories confondues
	RDC - logement 13	RDC - logement 13 - MPCA Toutes catégories confondues
	RDC - logement 13	RDC - logement 13 - MPCA Revêtement de sol
	RDC - logement 13	RDC - logement 13 - MPCA Revêtement de sol
	R+1 - logement 13	R+1 - logement 13 - Plan de repérage - Actions menées
	R+1 - logement 13	R+1 - logement 13 - Plan de repérage - Actions menées

RDC - LOGEMENT 13 - PLAN DE REPÉRAGE - ACTIONS MENÉES

Référence:
002ER685841

Légende

P

Localisation d'un prélèvement positif

p

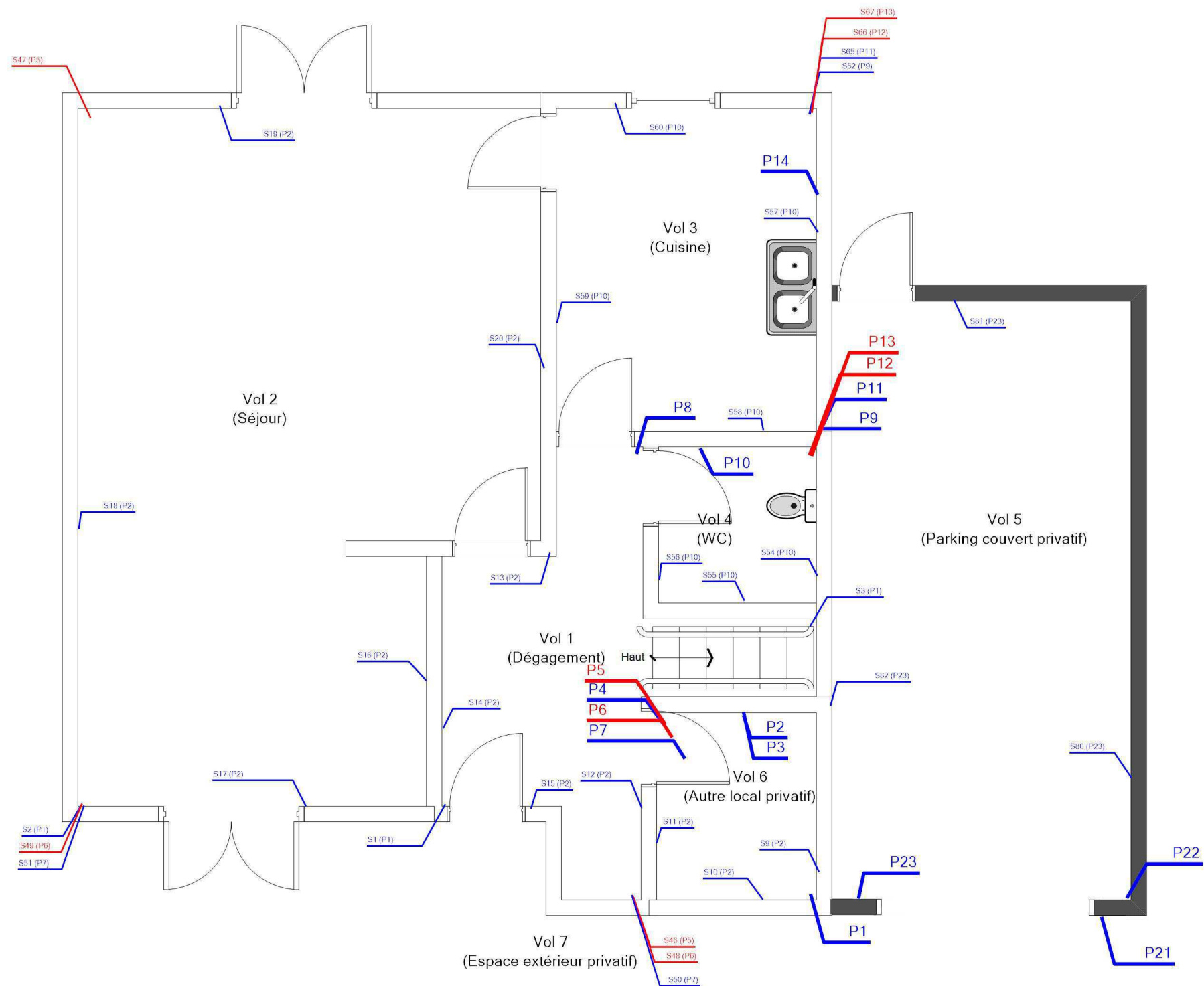
Localisation d'un prélèvement négatif

3

localisation d'un sondage négatif

2

Localisation dun sondage positif



Adresse du bien

13 RUE ARAGON
18240 BELLEVILLE SUR LOIRE

Désignation

Autres Privatif

Date intervention

23/10/2023

Techniciens intervenant

AUPETIT MATHIS

RDC - LOGEMENT 13 - PLAN DE REPÉRAGE - ACTIONS MENÉES

Référence:
002ER685841

Légende

P

Localisation d'un prélèvement positif

p

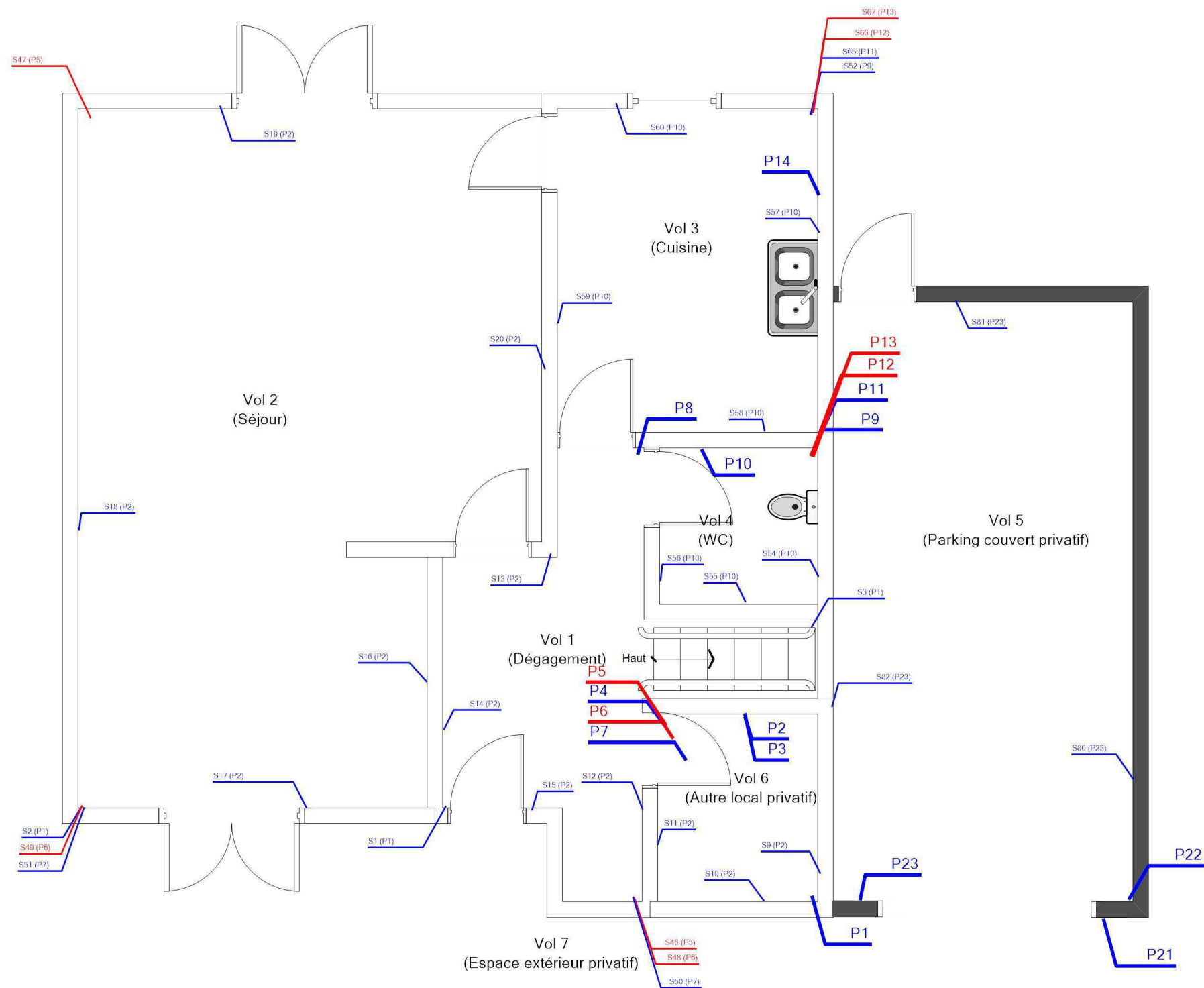
Localisation d'un prélèvement négatif

3

localisation d'un sondage négatif

5

Localisation dun sondage positif



Adresse du bien

13 RUE ARAGON
18240 BELLEVILLE SUR LOIRE

Désignation

Autres Privatif


Date intervention

23/10/2023

Techniciens intervenant

AUPETIT MATHIS

Légende



P5 : Revêtement - Dur - Beige



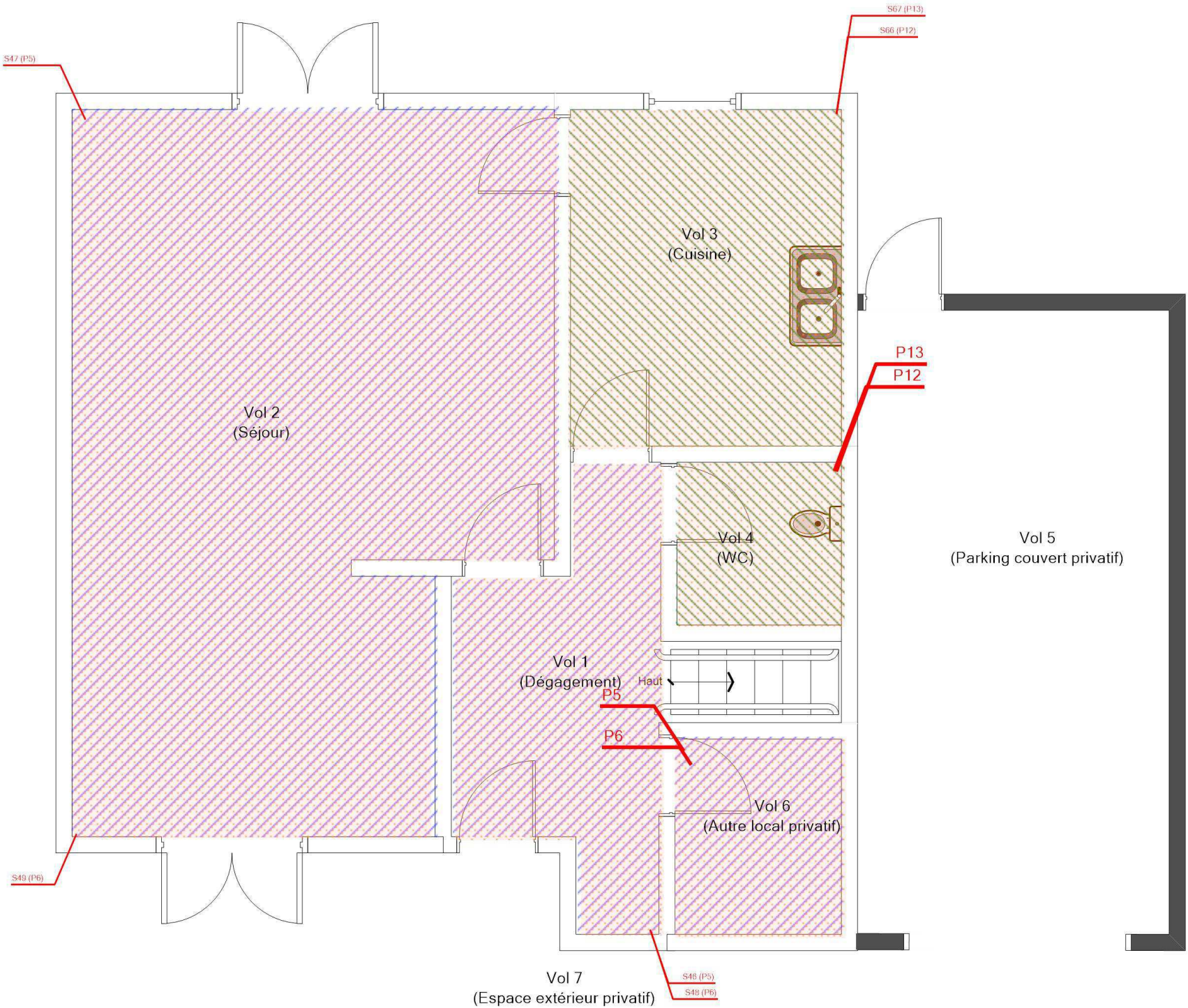
P6 : Colle - Bitumineux - Noir




P12 : Colle bitumeuse



P13 : Ragréage



Légende



P5 : Revêtement - Dur - Beige



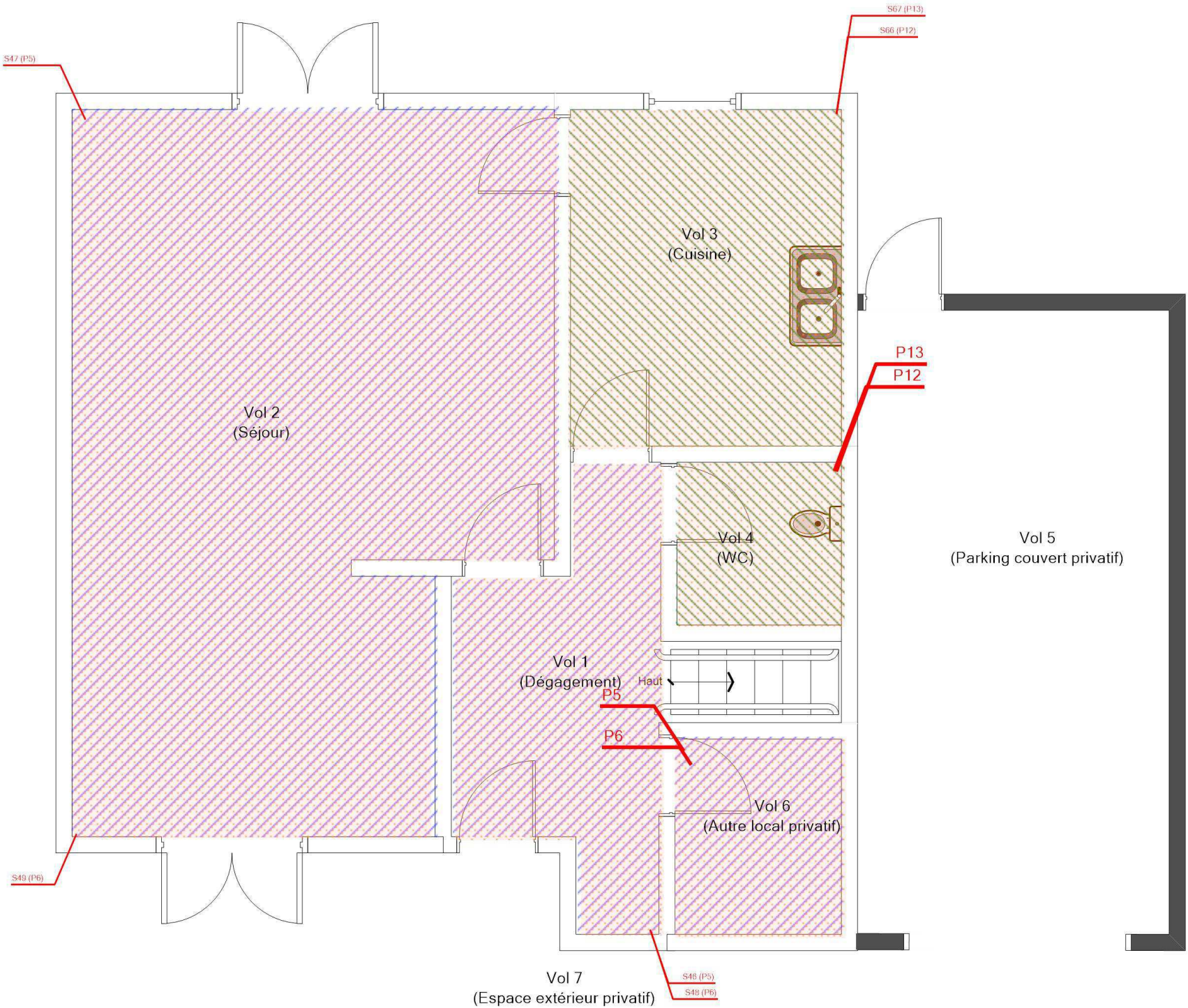
P6 : Colle - Bitumineux - Noir

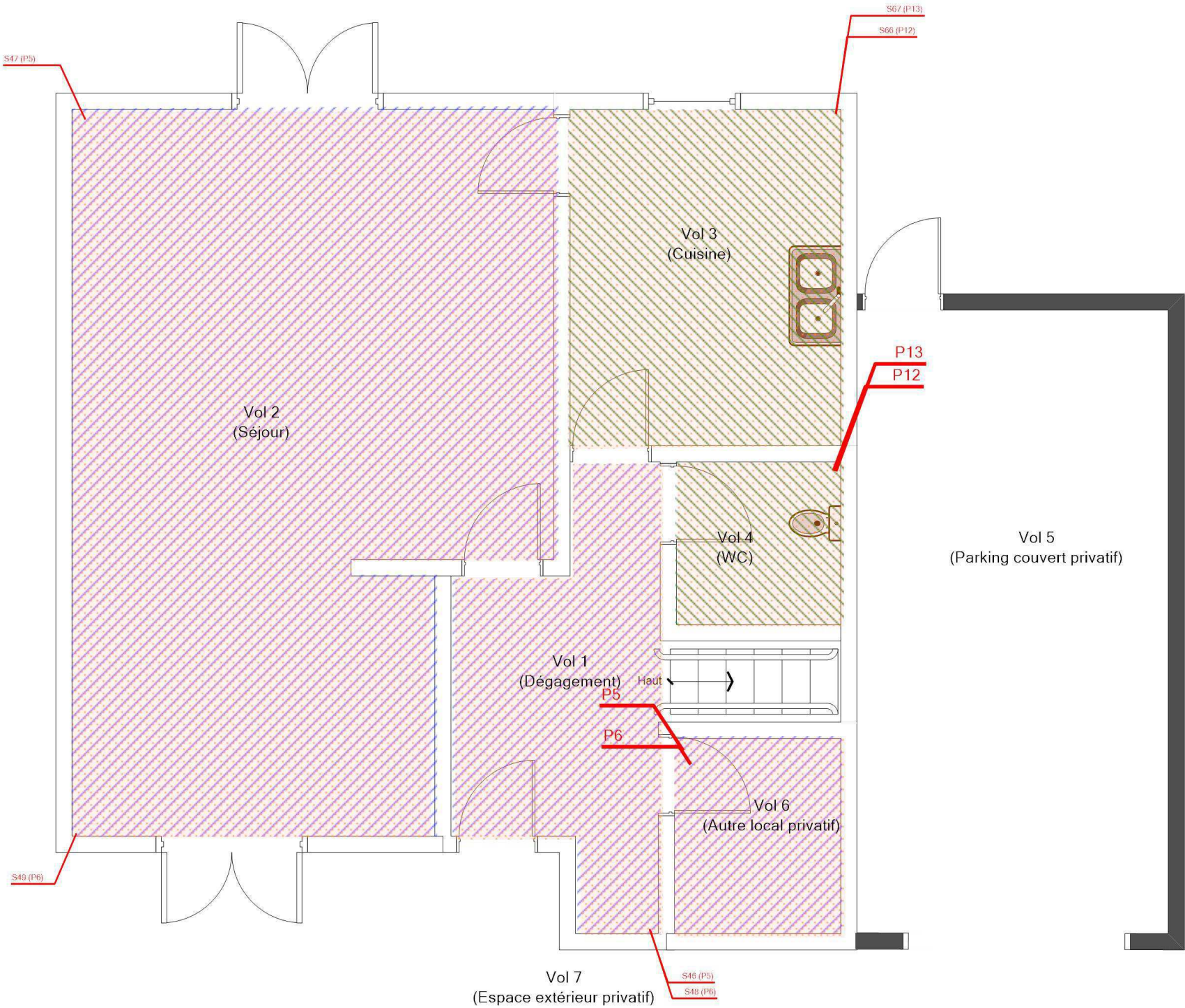











P12 : Colle bitumeuse



P13 : Ragréage



RDC - LOGEMENT 13 - MPCA REVÊTEMENT DE SOL				Référence: 002ER685841	
				Légende	
					P5 : Revêtement - Dur - Beige
					P6 : Colle - Bitumineux - Noir
					P12 : Colle bitumeuse
					P13 : Ragréage
Adresse du bien		Désignation	Date intervention	Technicien intervenant	
13 RUE ARAGON 18240 BELLEVILLE SUR LOIRE		Autres Privatif	23/10/2023	AUPETIT MATHIS	

RDC - LOGEMENT 13 - MPCA REVÊTEMENT DE SOL				Référence: 002ER685841	
				Légende	
					P5 : Revêtement - Dur - Beige
					P6 : Colle - Bitumineux - Noir
					P12 : Colle bitumeuse
					P13 : Ragréage
Adresse du bien		Désignation	Date intervention	Technicien intervenant	
13 RUE ARAGON 18240 BELLEVILLE SUR LOIRE		Autres Privatif	23/10/2023	AUPETIT MATHIS	

R+1 - LOGEMENT 13 - PLAN DE REPÉRAGE - ACTIONS MENÉES

Référence:
002ER685841

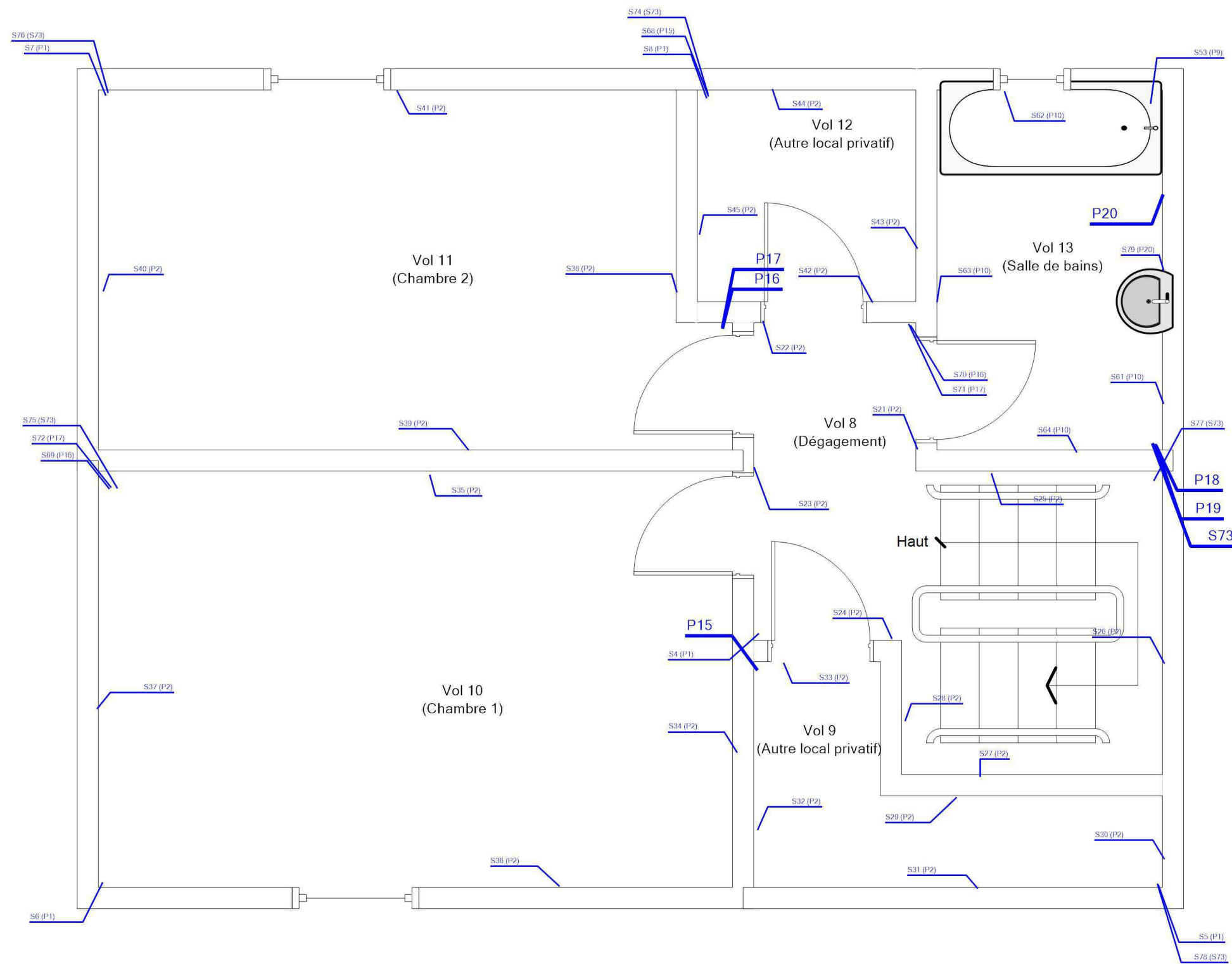
Légende

P

Localisation d'un prélèvement négatif

3

Localisation d'un sondage négatif



Adresse du bien

13 RUE ARAGON
18240 BELLEVILLE SUR LOIRE

Désignation

Autres Privatif

Date intervention

23/10/2023

Techniciens intervenant

	AUPETIT MATHIS
--	----------------

R+1 - LOGEMENT 13 - PLAN DE REPÉRAGE - ACTIONS MENÉES

Référence:
002ER685841

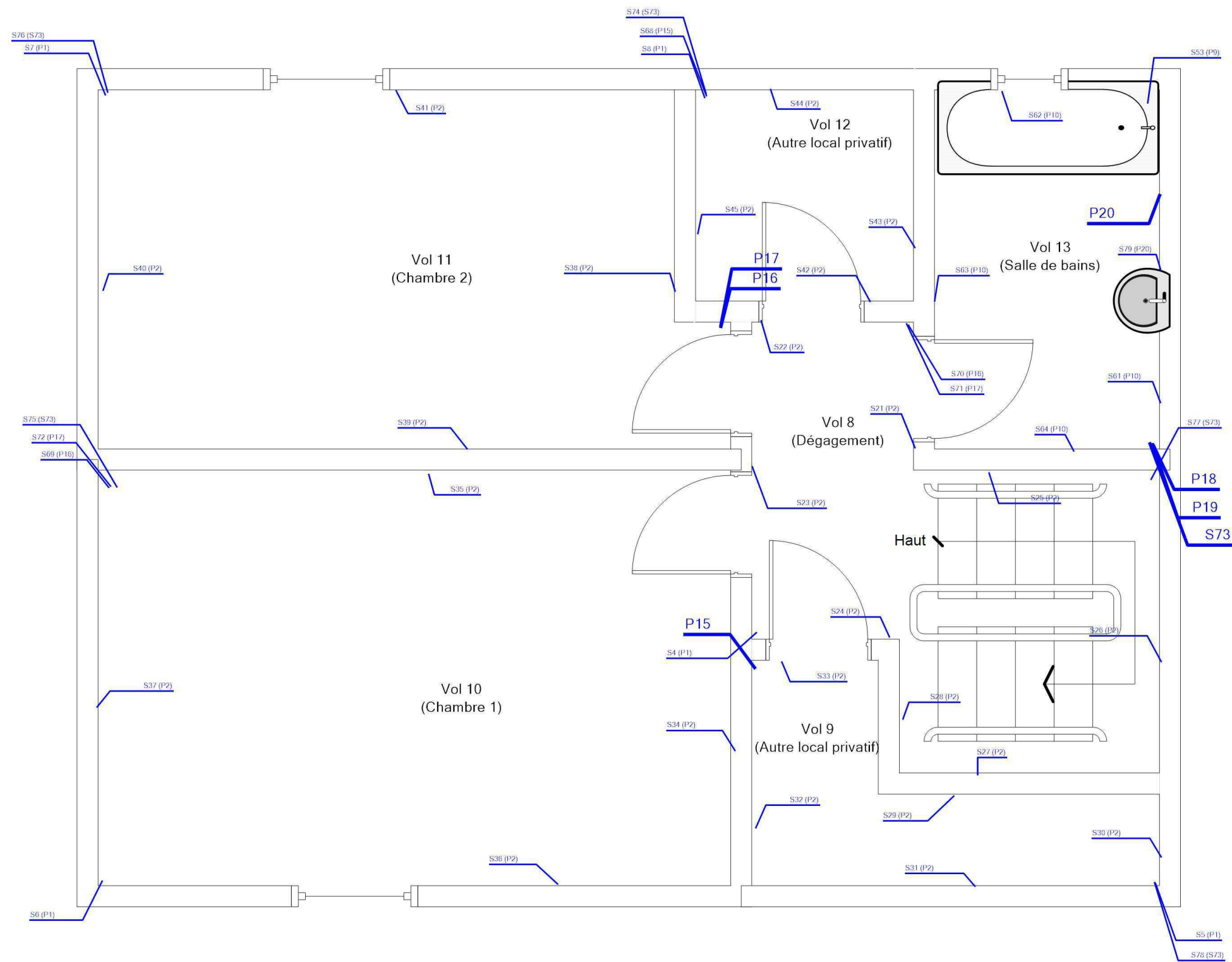
Légende

P

Localisation d'un prélèvement négatif

3

Localisation dun sondage négatif



Adresse du bien

13 RUE ARAGON
18240 BELLEVILLE SUR LOIRE

Désignation

Autres Privatif

Date intervention

23/10/2023

Techniciens intervenant

AUPETIT MATHIS

ANNEXE : REPORTAGE PHOTOGRAPHIQUE

 Photos représentant des matériaux et produits contenant de l'amiante

Référence	Localisation	Action
002ER685841 n°15 - 1 (P15)	R+1 - logement 13 - Vol 9 (Autre local privatif)	Prélevement négatif
002ER685841 n°16 - 1 (P16)	R+1 - logement 13 - Vol 11 (Chambre 2)	Prélevement négatif
002ER685841 n°17 - 1 (P17)	R+1 - logement 13 - Vol 11 (Chambre 2)	Prélevement négatif
002ER685841 n°18 - 1 (P18)	R+1 - logement 13 - Vol 13 (Salle de bains)	Prélevement négatif
002ER685841 n°19 - 1 (P19)	R+1 - logement 13 - Vol 13 (Salle de bains)	Prélevement négatif
002ER685841 n°20 - 1 (P20)	R+1 - logement 13 - Vol 13 (Salle de bains)	Prélevement négatif
S73 - 1 (S73)	R+1 - logement 13 - Vol 13 (Salle de bains)	Absence : pas d'amiante par nature
002ER685841 n°1 - 1 (P1)	RDC - logement 13 - Vol 6 (Autre local privatif)	Prélevement négatif
002ER685841 n°2 - 1 (P2)	RDC - logement 13 - Vol 6 (Autre local privatif)	Prélevement négatif
002ER685841 n°3 - 1 (P3)	RDC - logement 13 - Vol 6 (Autre local privatif)	Prélevement négatif
002ER685841 n°4 - 1 (P4)	RDC - logement 13 - Vol 6 (Autre local privatif)	Prélevement négatif
002ER685841 n°5 - 1 (P5)	RDC - logement 13 - Vol 6 (Autre local privatif)	Prélevement positif
002ER685841 n°6 - 1 (P6)	RDC - logement 13 - Vol 6 (Autre local privatif)	Prélevement positif
002ER685841 n°7 - 1 (P7)	RDC - logement 13 - Vol 6 (Autre local privatif)	Prélevement négatif
002ER685841 n°8 - 1 (P8)	RDC - logement 13 - Vol 1 (Dégagement)	Prélevement négatif
002ER685841 n°9 - 1 (P9)	RDC - logement 13 - Vol 4 (WC)	Prélevement négatif
002ER685841 n°10 - 1 (P10)	RDC - logement 13 - Vol 4 (WC)	Prélevement négatif
002ER685841 n°11 - 1 (P11)	RDC - logement 13 - Vol 4 (WC)	Prélevement négatif
002ER685841 n°12 - 1 (P12)	RDC - logement 13 - Vol 4 (WC)	Prélevement positif
002ER685841 n°13 - 1 (P13)	RDC - logement 13 - Vol 4 (WC)	Prélevement positif
002ER685841 n°14 - 1 (P14)	RDC - logement 13 - Vol 3 (Cuisine)	Prélevement négatif
002ER685841 n°21 - 1 (P21)	RDC - logement 13 - Vol 7 (Espace extérieur privatif)	Prélevement négatif
002ER685841 n°22 - 1 (P22)	RDC - logement 13 - Vol 5 (Parking couvert privatif)	Prélevement négatif
002ER685841 n°23 - 1 (P23)	RDC - logement 13 - Vol 5 (Parking couvert privatif)	Prélevement négatif



002ER685841 n°1 - 1 (P1) - RDC - logement 13 - Vol 6
(Autre local privatif)



002ER685841 n°2 - 1 (P2) - RDC - logement 13 - Vol 6
(Autre local privatif)



002ER685841 n°3 - 1 (P3) - RDC - logement 13 - Vol 6
(Autre local privatif)



002ER685841 n°4 - 1 (P4) - RDC - logement 13 - Vol 6
(Autre local privatif)



002ER685841 n°5 - 1 (P5) - RDC - logement 13 - Vol 6
(Autre local privatif)



002ER685841 n°6 - 1 (P6) - RDC - logement 13 - Vol 6
(Autre local privatif)



002ER685841 n°7 - 1 (P7) - RDC - logement 13 - Vol 6
(Autre local privatif)



002ER685841 n°8 - 1 (P8) - RDC - logement 13 - Vol 1
(Dégagement)



002ER685841 n°9 - 1 (P9) - RDC - logement 13 - Vol 4
(WC)



002ER685841 n°10 - 1 (P10) - RDC - logement 13 - Vol 4 (WC)



002ER685841 n°11 - 1 (P11) - RDC - logement 13 - Vol 4
(WC)



002ER685841 n°12 - 1 (P12) - RDC - logement 13 - Vol 4 (WC)



002ER685841 n°13 - 1 (P13) - RDC - logement 13 - Vol 4 (WC)



002ER685841 n°14 - 1 (P14) - RDC - logement 13 - Vol 3 (Cuisine)



002ER685841 n°15 - 1 (P15) - R+1 - logement 13 - Vol 9 (Autre local privatif)




002ER685841 n°16 - 1 (P16) - R+1 - logement 13 - Vol 11 (Chambre 2)



002ER685841 n°17 - 1 (P17) - R+1 - logement 13 - Vol 11 (Chambre 2)



002ER685841 n°18 - 1 (P18) - R+1 - logement 13 - Vol 13 (Salle de bains)



002ER685841 n°19 - 1 (P19) - R+1 - logement 13 - Vol 13 (Salle de bains)



002ER685841 n°20 - 1 (P20) - R+1 - logement 13 - Vol 13 (Salle de bains)



002ER685841 n°21 - 1 (P21) - RDC - logement 13 - Vol 7 (Espace extérieur privatif)



002ER685841 n°22 - 1 (P22) - RDC - logement 13 - Vol 5 (Parking couvert privatif)



002ER685841 n°23 - 1 (P23) - RDC - logement 13 - Vol 5 (Parking couvert privatif)



S73 - 1 (S73) - R+1 - logement 13 - Vol 13 (Salle de bains)

ANNEXE : Récapitulatif des prélèvements et analyses

Prélèvements en rouge = Positif

Ref action	Categorie	Composant	Materiau	Localisation	Observation
P1	Plafond et faux-plafonds	Plafonds	Peinture / Enduit / Papier / Enduit / Carton / Plâtre - Effritable / Effritable / Souple Fibreux / Effritable / Souple Fibreux / Effritable - Beige / Blanc / Beige / Blanc / Marron / Blanc - -	RDC - logement 13 - Vol 6 (Autre local privatif)	
P2	Parois verticales intérieures et enduits	Cloisons légères ou préfabriquées	Peinture / Enduit / Papier / Enduit / Carton / Plâtre - Effritable / Effritable / Souple Fibreux / Effritable / Souple Fibreux / Effritable - Beige / Blanc / Beige / Blanc / Marron / Blanc - -	RDC - logement 13 - Vol 6 (Autre local privatif)	
P3	Revêtement de mur	Revêtement de mur	Peinture - Effritable - Blanc - Blanc -	RDC - logement 13 - Vol 6 (Autre local privatif)	
P4 Phase 1	Revêtement de sol	Revêtement de sol	Revêtement - Souple Fibreux - Blanc - Blanc -	RDC - logement 13 - Vol 6 (Autre local privatif)	
P4 Phase 2	Revêtement de sol	Revêtement de sol	Colle / Matériau - Souple / Effritable - Jaune / Blanc - Blanc -	RDC - logement 13 - Vol 6 (Autre local privatif)	
P5 Phase 1	Revêtement de sol	Revêtement de sol	Colle / Matériau - Souple / Effritable - Jaune / Beige - Gris -	RDC - logement 13 - Vol 6 (Autre local privatif)	
P5 Phase 2	Revêtement de sol	Revêtement de sol	Revêtement - Dur - Beige - Gris -	RDC - logement 13 - Vol 6 (Autre local privatif)	
P6 Phase 1	Revêtement de sol	Revêtement de sol	Colle / Matériau - Souple / Effritable - Jaune / Beige - Noire -	RDC - logement 13 - Vol 6 (Autre local privatif)	
P6 Phase 2	Revêtement de sol	Revêtement de sol	Colle - Bitumineux - Noir - Noire -	RDC - logement 13 - Vol 6 (Autre local privatif)	
P7	Revêtement de sol	Revêtement de sol	Matériau / Ragréage - Effritable / Dur - Beige / Gris - Gris -	RDC - logement 13 - Vol 6 (Autre local privatif)	
P8	Revêtement de sol	Revêtement de sol	Revêtement - Souple - Beige - Gris -	RDC - logement 13 - Vol 1 (Dégagement)	

P9	Plafond et faux-plafonds	Plafonds	Peinture / Toile / Enduit / Peinture / Enduit / Papier / Enduit / Carton / Plâtre - Effritable / Souple Fibreux / Effritable / Effritable / Effritable / Souple Fibreux / Effritable / Souple Fibreux / - -	RDC - logement 13 - Vol 4 (WC)
P10	Parois verticales intérieures et enduits	Cloisons légères ou préfabriquées	Peinture / Toile / Peinture / Enduit / Plâtre - Effritable / Souple Fibreux / Effritable / Effritable / Effritable - Beige / Blanc / Beige Bleu / Blanc / Blanc - -	RDC - logement 13 - Vol 4 (WC)
P11 Phase 1	Revêtement de sol	Revêtement de sol	Revêtement - Souple - Beige - Beige -	RDC - logement 13 - Vol 4 (WC)
P11 Phase 2	Revêtement de sol	Revêtement de sol	Colle - Souple - Jaune - Beige -	RDC - logement 13 - Vol 4 (WC)
P12	Revêtement de sol	Revêtement de sol	Colle / Matériau / Colle - Souple / Effritable / Bitumineux - Jaune / Blanc / Noir - Noire -	RDC - logement 13 - Vol 4 (WC)
P13	Revêtement de sol	Revêtement de sol	Matériau / Colle / Ragréage / Matériau - Effritable / Bitumineux / Effritable / Effritable - Beige / Noir / Gris / Blanc - Gris -	RDC - logement 13 - Vol 4 (WC)
P14	Revêtement de mur	Revêtement de mur	Colle / Carton - Dur / Souple Fibreux - Beige / Marron - Gris -	RDC - logement 13 - Vol 3 (Cuisine)
P15 Phase 1	Revêtement de sol	Revêtement de sol	Revêtement - Souple - Beige - Beige -	R+1 - logement 13 - Vol 9 (Autre local privatif)
P15 Phase 2	Revêtement de sol	Revêtement de sol	Colle / Matériau - Souple / Effritable - Jaune / Beige - Beige -	R+1 - logement 13 - Vol 9 (Autre local privatif)
P16 Phase 1	Revêtement de sol	Revêtement de sol	Revêtement - Souple - Beige - Beige -	R+1 - logement 13 - Vol 11 (Chambre 2)
P16 Phase 2	Revêtement de sol	Revêtement de sol	Colle - Souple - Jaune - Beige -	R+1 - logement 13 - Vol 11 (Chambre 2)
P17	Revêtement de sol	Revêtement de sol	Colle / Moquette / Matériau - Souple / Fibreux Souple / Effritable - Jaune / Marron / Beige - Beige -	R+1 - logement 13 - Vol 11 (Chambre 2)

P18 Phase 1	Revêtement de sol	Revêtement de sol	Revêtement - Souple - Beige - Marron -	R+1 - logement 13 - Vol 13 (Salle de bains)
P18 Phase 2	Revêtement de sol	Revêtement de sol	Colle - Souple - Jaune - Marron -	R+1 - logement 13 - Vol 13 (Salle de bains)
P19 Phase 1	Revêtement de sol	Revêtement de sol	Revêtement - Souple - Noir - Noire -	R+1 - logement 13 - Vol 13 (Salle de bains)
P19 Phase 2	Revêtement de sol	Revêtement de sol	Revêtement - Souple - Noir - Noire -	R+1 - logement 13 - Vol 13 (Salle de bains)
P19 Phase 3	Revêtement de sol	Revêtement de sol	Colle - Souple - Jaune - Noire -	R+1 - logement 13 - Vol 13 (Salle de bains)
P20	Revêtement de mur	Revêtement de mur	Colle / Carton - Dur / Souple Fibreux - Beige / Marron - Blanc -	R+1 - logement 13 - Vol 13 (Salle de bains)
P21	Façades	Murs	Peinture / Matériau / Mortier - Effritable / Effritable / Dur - Blanc / Marron / Gris - -	RDC - logement 13 - Vol 7 (Espace extérieur privatif)
P22	Revêtement de sol	Revêtement de sol	Mortier / Matériau - Dur / Effritable - Gris / Blanc - Gris -	RDC - logement 13 - Vol 5 (Parking couvert privatif)
P23	Parois verticales intérieures et enduits	Murs et cloisons	Peinture / Enduit / Mortier - Effritable / Effritable / Dur - Blanc / Blanc / Gris - -	RDC - logement 13 - Vol 5 (Parking couvert privatif)

CHANTIER

COORDONNÉES DESTINATAIRE

Référence C012023674318
Adresse Commande : 002ER685841
Affaire : BVIL-MI_BVIL-MI-13A_007507
13 RUE ARAGON
18240 BELLEVILLE SUR LOIRE

AC Environnement
64, rue Clément Ader
42153 RIORGES

Arcueil, le 22/11/2023

RAPPORT DE SYNTHÈSE MATÉRIAU n°RSC012023674318 RECHERCHE ET IDENTIFICATION DES FIBRES D'AMIANTE

Laboratoire d'analyse	AC Environnement
Normes et techniques analytiques	HSG 248 §2 ou NF ISO 22262-1(parties utiles): Recherche d'amiante dans les matériaux par Microscope Optique en Lumière Polarisée (MOLP) (1) : Morphologie et critères optiques <i>La détection de fibres d'amiante optiquement observables est garantie si la teneur est supérieure ou égale à 0.1 % en masse dans 95% des cas (*)</i> <u>Parties utiles de la norme NF X 43-050</u> : Recherche d'amiante dans les matériaux par Microscopie Electronique à Transmission (MET) (2) : Morphologie, diffraction électronique, composition chimique <i>La détection de fibres d'amiante est garantie si la teneur est supérieure ou égale à 0.1 % en masse dans 95% des cas (*)</i>
Texte réglementaire	<u>Arrêté du 1er octobre 2019 (modifié)</u> : Relatif aux modalités de réalisation des analyses de matériaux et produits susceptibles de contenir de l'amiante aux conditions de compétences du personnel et d'accréditation des organismes procédant à ces analyses
Méthodes internes	Selon les modes opératoires internes L.MO.20, L.MO.07 et L.MO.13.1
Préparation des échantillons	Prise d'essai représentative de l'échantillon - Pour une analyse MOLP : Prélèvement de fibres et montage sur lame de microscope optique - Pour une analyse META : Par attaque chimique, broyage manuel et mécanique et récupération des particules sur grilles de microscope électronique

Référence échantillon : 002ER685841_001

Référence labo	PM05852366	Échantillon conforme aux critères d'acceptation	Oui
Date du prélèvement	28/10/2023	Analyse réglementaire	Non
Auteur du prélèvement	MATHIS AUPETIT	Date d'analyse	15/11/2023
Type de prélèvement	Plafond et faux-plafonds - Plafonds - Jonction entre panneaux préfabriqués		
Zone de prélèvement	Autres Privatif - Vol 6 (Autre local privatif)		
Remarque concernant le prélèvement	Le client a demandé à n'analyser que les couches Bande Souple Beige, Enduit Effritable Blanc		

Description			MOLP			MET			Résultat
Phase	Couche	Aspect, Texture, Couleur	Nb de préparations	Lame explorées(**)	Analyse	Attaque chimique	Nb de préparations	Grilles explorées(**)	Analyse
1	1	Peinture Effritable Beige	-	-	-	Acétone	1	2	NNG
	2	Enduit Effritable Blanc	-	-	-				
	3	Papier Souple Fibreux Beige	1	1	NNZ				
	4	Enduit Effritable Blanc	-	-	-				
	5	Carton Souple Fibreux Marron	1	1	NNZ				
	6	Plâtre Effritable Blanc	-	-	-				
Nombre d'analyses nécessaires au rendu du résultat			2 MOLP			1 MET			

Remarque concernant l'analyse	Couches 2, 3, 4, 5, 6 non dissociables(***) analysées avec la couche 1. Phase 1 non accréditée car comportant plus de 5 couches. Analyse non réglementaire : Analyse non accréditée. Couches 1, 2, 3, 4, 5, 6 : Présence de particules minérales allongées (fibres minérales de diamètre inférieur à 3 µm) dont la morphologie est différente de celle des fibres d'amiante.
--------------------------------------	---

Référence échantillon : 002ER685841_002

Référence labo	PM05852367	Échantillon conforme aux critères d'acceptation	Oui
Date du prélèvement	28/10/2023	Analyse réglementaire	Non
Auteur du prélèvement	MATHIS AUPETIT	Date d'analyse	15/11/2023
Type de prélèvement	Parois verticales intérieures et enduits - Cloisons légères ou préfabriquées - Jonction entre panneaux préfabriqués		
Zone de prélèvement	Autres Privatif - Vol 6 (Autre local privatif)		
Remarque concernant le prélèvement	Le client a demandé à n'analyser que les couches Bande Souple Beige, Enduit Effritable Blanc		

Phase	Couche	Description	MOLP			MET			Résultat
		Aspect, Texture, Couleur	Nb de préparations	Lame explorée(**)	Analyste	Attaque chimique	Nb de préparations	Grilles explorées(**)	Analyste
1	1	Peinture Effritable Beige	-	-	-	Acétone	1	2	NNG
	2	Enduit Effritable Blanc	-	-	-				
	3	Papier Souple Fibreux Beige	1	1	NNZ				
	4	Enduit Effritable Blanc	-	-	-				
	5	Carton Souple Fibreux Marron	1	1	NNZ				
	6	Plâtre Effritable Blanc	-	-	-				

Nombre d'analyses nécessaires au rendu du résultat 2 MOLP 1 MET

Remarque concernant l'analyse Couches 2, 3, 4, 5, 6 non dissociables(***) analysées avec la couche 1.
Phase 1 non accréditée car comportant plus de 5 couches.
Analyse non réglementaire : Analyse non accréditée.

Référence échantillon : 002ER685841_003

Référence labo	PM05852368	Échantillon conforme aux critères d'acceptation	Oui
Date du prélèvement	28/10/2023	Analyse réglementaire	Oui
Auteur du prélèvement	MATHIS AUPETIT	Date d'analyse	15/11/2023
Type de prélèvement	Revêtement de mur - Revêtement de mur - Peinture de plinthe		
Zone de prélèvement	Autres Privatif - Vol 6 (Autre local privatif)		
Remarque concernant le prélèvement	Blanc Le client a demandé à n'analyser que la couche Peinture Effritable Blanc		

Phase	Couche	Description	MOLP			MET			Résultat
		Aspect, Texture, Couleur	Nb de préparations	Lame explorée(**)	Analyste	Attaque chimique	Nb de préparations	Grilles explorées(**)	Analyste
1	1	Peinture Effritable Blanc	-	-	-	Acétone	1	2	ROU

Nombre d'analyses nécessaires au rendu du résultat 0 MOLP 1 MET

Remarque concernant l'analyse Couche non-analysée : Bois Fibreux Marron

Référence échantillon : 002ER685841_004

Référence labo	PM05852369	Échantillon conforme aux critères d'acceptation	Oui
Date du prélèvement	28/10/2023	Analyse réglementaire	Oui
Auteur du prélèvement	MATHIS AUPETIT	Date d'analyse	15/11/2023
Type de prélèvement	Revêtement de sol - Revêtement de sol - Lés plastiques avec sous-couche		
Zone de prélèvement	Autres Privatif - Vol 6 (Autre local privatif)		
Remarque concernant le prélèvement	Blanc		

Phase	Couche	Description	MOLP			MET			Résultat
		Aspect, Texture, Couleur	Nb de préparations	Lame explorée(**)	Analyste	Attaque chimique	Nb de préparations	Grilles explorées(**)	Analyste
1	1	Revêtement Souple Fibreux Blanc	-	-	-	Acétone	1	2	ROU
2	2	Colle Souple Jaune	-	-	-	Acétone	1	2	ROU
	3	Matériau Effritable Blanc	-	-	-				

Nombre d'analyses nécessaires au rendu du résultat 0 MOLP 2 MET

Remarque concernant l'analyse Couche 3 non dissociable(***) analysée avec la couche 2.
Couche non-analysée : Peinture Effritable Blanc



Référence échantillon : 002ER685841_005

Référence labo	PM05852370	Échantillon conforme aux critères d'acceptation	Oui
Date du prélèvement	28/10/2023	Analyse réglementaire	Oui
Auteur du prélèvement	MATHIS AUPETIT	Date d'analyse	15/11/2023
Type de prélèvement	Revêtement de sol - Revêtement de sol - Dalles plastiques		
Zone de prélèvement	Autres Privatif - Vol 6 (Autre local privatif)		
Remarque concernant le prélèvement	Gris		
	Le client a demandé à n'analyser que la couche Revêtement Semi-dur Gris		

Phase	Couche	Description	MOLP			MET			Résultat
		Aspect, Texture, Couleur	Nb de préparations	Lame	explorées(**)	Nb de préparations	Guillemets	explorées(**)	Présence d'amiante
1	1	Colle Souple Jaune	-	-	-	1	2	ROU	Non détecté ●
	2	Matériau Effritable Beige	-	-	-				
2	3	Revêtement Dur Beige	-	-	-	1	2	ROU	Chrysotile ●
Nombre d'analyses nécessaires au rendu du résultat			0 MOLP			2 MET			

Remarque concernant l'analyse	Couche 2 non dissociable(***) analysée avec la couche 1.		
	Couche non-analysée : Colle Bitumineux Noir		

Référence échantillon : 002ER685841_006

Référence labo	PM05852371	Échantillon conforme aux critères d'acceptation	Oui
Date du prélèvement	28/10/2023	Analyse réglementaire	Oui
Auteur du prélèvement	MATHIS AUPETIT	Date d'analyse	15/11/2023
Type de prélèvement	Revêtement de sol - Revêtement de sol - Colle bitumeuse		
Zone de prélèvement	Autres Privatif - Vol 6 (Autre local privatif)		
Remarque concernant le prélèvement	Noire		
	Le client a demandé à n'analyser que la couche Colle Bitumineux Noir		

Phase	Couche	Description	MOLP			MET			Résultat
		Aspect, Texture, Couleur	Nb de préparations	Lame	explorées(**)	Nb de préparations	Guillemets	explorées(**)	Présence d'amiante
1	1	Colle Souple Jaune	-	-	-	1	2	ROU	Non détecté ●
	2	Matériau Effritable Beige	-	-	-				
2	3	Colle Bitumineux Noir	-	-	-	1	2	ROU	Chrysotile ●
Nombre d'analyses nécessaires au rendu du résultat			0 MOLP			2 MET			

Remarque concernant l'analyse	Couche 2 non dissociable(***) analysée avec la couche 1.		
	Couche non-analysée : Revêtement Dur Beige		

Référence échantillon : 002ER685841_007

Référence labo	PM05852372	Échantillon conforme aux critères d'acceptation	Oui
Date du prélèvement	28/10/2023	Analyse réglementaire	Oui
Auteur du prélèvement	MATHIS AUPETIT	Date d'analyse	15/11/2023
Type de prélèvement	Revêtement de sol - Revêtement de sol - Ragréage		
Zone de prélèvement	Autres Privatif - Vol 6 (Autre local privatif)		
Remarque concernant le prélèvement	Gris		
	Le client a demandé à n'analyser que la couche Ragréage Dur Gris		

Phase	Couche	Description	MOLP			MET			Résultat
		Aspect, Texture, Couleur	Nb de préparations	Lame	explorées(**)	Nb de préparations	Guillemets	explorées(**)	Présence d'amiante
1	1	Matériau Effritable Beige	-	-	-	3	4	TVI	Non détecté ●
	2	Ragréage Dur Gris	-	-	-				
Nombre d'analyses nécessaires au rendu du résultat			0 MOLP			1 MET			

Remarque concernant l'analyse	La couche Matériau / Effritable / Beige est présente en quantité insuffisante pour contre-expertise et archivage.		
	Couche 2 non dissociable(***) analysée avec la couche 1.		
	Couche non-analysée : Colle Bitumineux Noir		



Référence échantillon : 002ER685841_008

Référence labo	PM05852373	Échantillon conforme aux critères d'acceptation	Oui
Date du prélèvement	28/10/2023	Analyse réglementaire	Oui
Auteur du prélèvement	MATHIS AUPETIT	Date d'analyse	15/11/2023
Type de prélèvement	Revêtement de sol - Revêtement de sol - Lés plastiques avec sous-couche		
Zone de prélèvement	Autres Privatif - Vol 1 (Dégagement)		
Remarque concernant le prélèvement	Gris		

Phase	Couche	Description	MOLP			MET			Résultat
		Aspect, Texture, Couleur	Nb de préparations	Lame explorées(**)	Analyste	Attaque chimique	Nb de préparations	Grilles explorées(**)	Analyste
1	1	Revêtement Souple Beige	-	-	-	Acétone	1	2	ROU
Nombre d'analyses nécessaires au rendu du résultat			0 MOLP			1 MET			Non détecté

Remarque concernant l'analyse RAS

Référence échantillon : 002ER685841_009

Référence labo	PM05852374	Échantillon conforme aux critères d'acceptation	Oui
Date du prélèvement	28/10/2023	Analyse réglementaire	Non
Auteur du prélèvement	MATHIS AUPETIT	Date d'analyse	15/11/2023
Type de prélèvement	Plafond et faux-plafonds - Plafonds - Jonction entre panneaux préfabriqués		
Zone de prélèvement	Autres Privatif - Vol 4 (WC)		
Remarque concernant le prélèvement	Le client a demandé à n'analyser que les couches Bande Souple Beige, Enduit Effritable Blanc		

Phase	Couche	Description	MOLP			MET			Résultat
		Aspect, Texture, Couleur	Nb de préparations	Lame explorées(**)	Analyste	Attaque chimique	Nb de préparations	Grilles explorées(**)	Analyste
1	1	Peinture Effritable Beige	-	-	-	Acétone	1	2	NNG
	2	Toile Souple Fibreux Blanc	1	1	NNZ				
	3	Enduit Effritable Blanc	-	-	-				
	4	Peinture Effritable Bleu Orange	-	-	-				
	5	Enduit Effritable Blanc	-	-	-				
	6	Papier Souple Fibreux Beige	1	1	NNZ				
	7	Enduit Effritable Blanc	-	-	-				
	8	Carton Souple Fibreux Marron	1	1	NNZ				
	9	Plâtre Effritable Blanc	-	-	-				
Nombre d'analyses nécessaires au rendu du résultat			3 MOLP			1 MET			Non détecté

Remarque concernant l'analyse

Couches 2, 3, 4, 5, 6, 7, 8, 9 non dissociables(***) analysées avec la couche 1.

Phase 1 non accréditée car comportant plus de 5 couches.

Analyse non réglementaire : Analyse non accréditée.

Couches 1, 2, 3, 4, 5, 6, 7, 8, 9 : Présence de particules minérales allongées (fibres minérales de diamètre inférieur à 3 µm) dont la morphologie est différente de celle des fibres d'amiante.

Référence échantillon : 002ER685841_010

Référence labo	PM05852375	Échantillon conforme aux critères d'acceptation	Oui
Date du prélèvement	28/10/2023	Analyse réglementaire	Oui
Auteur du prélèvement	MATHIS AUPETIT	Date d'analyse	15/11/2023
Type de prélèvement	Parois verticales intérieures et enduits - Cloisons légères ou préfabriquées - Jonction entre panneaux préfabriqués		
Zone de prélèvement	Autres Privatif - Vol 4 (WC)		
Remarque concernant le prélèvement	Le client a demandé à n'analyser que les couches Bande Souple Beige, Enduit Effritable Blanc		

Phase	Couche	Description	MOLP			MET			Résultat
		Aspect, Texture, Couleur	Nb de préparations	Lame explorées(**)	Analyste	Attaque chimique	Nb de préparations	Grilles explorées(**)	Analyste
1	1	Peinture Effritable Beige	-	-	-	Acétone	1	2	NNG
	2	Toile Souple Fibreux Blanc	1	1	NNZ				
	3	Peinture Effritable Beige Bleu	-	-	-				
	4	Enduit Effritable Blanc	-	-	-				
	5	Plâtre Effritable Blanc	-	-	-				
Nombre d'analyses nécessaires au rendu du résultat			1 MOLP			1 MET			Non détecté

Remarque concernant l'analyse

Couches 2, 3, 4, 5 non dissociables(***) analysées avec la couche 1.

Couches 1, 2, 3, 4, 5 : Présence de particules minérales allongées (fibres minérales de diamètre inférieur à 3 µm) dont la morphologie est différent de celle des fibres d'amiante.



Référence échantillon : 002ER685841_011

Référence labo	PM05852376	Échantillon conforme aux critères d'acceptation	Oui
Date du prélèvement	28/10/2023	Analyse réglementaire	Oui
Auteur du prélèvement	MATHIS AUPETIT	Date d'analyse	15/11/2023
Type de prélèvement	Revêtement de sol - Revêtement de sol - Lés plastiques avec sous-couche		
Zone de prélèvement	Autres Privatif - Vol 4 (WC)		
Remarque concernant le prélèvement	Beige		
	Le client a demandé à n'analyser que les couches Revêtement Souple Beige, Colle Souple Jaune		

Phase	Couche	Description	MOLP			MET			Résultat
		Aspect, Texture, Couleur	Nb de préparations	Lame explorées(**)	Analyste	Nb de préparations	Guillemets explorées(**)	Analyste	Présence d'amiante
1	1	Revêtement Souple Beige	-	-	-	1	2	ROU	Non détecté ●
2	2	Colle Souple Jaune	-	-	-	1	2	ROU	Non détecté ●
Nombre d'analyses nécessaires au rendu du résultat			0 MOLP			2 MET			

Remarque concernant l'analyse Couche non-analysée : Colle Bitumineux Noir

Référence échantillon : 002ER685841_012

Référence labo	PM05852377	Échantillon conforme aux critères d'acceptation	Oui
Date du prélèvement	28/10/2023	Analyse réglementaire	Oui
Auteur du prélèvement	MATHIS AUPETIT	Date d'analyse	15/11/2023
Type de prélèvement	Revêtement de sol - Revêtement de sol - Colle bitumeuse		
Zone de prélèvement	Autres Privatif - Vol 4 (WC)		
Remarque concernant le prélèvement	Noire		
	Le client a demandé à n'analyser que la couche Colle Bitumineux Noir		

Phase	Couche	Description	MOLP			MET			Résultat
		Aspect, Texture, Couleur	Nb de préparations	Lame explorées(**)	Analyste	Nb de préparations	Guillemets explorées(**)	Analyste	Présence d'amiante
1	1	Colle Souple Jaune	-	-	-	2	3	RKE	Chrysotile ●
	2	Matériau Effritable Blanc	-	-	-				
	3	Colle Bitumineux Noir	-	-	-				
Nombre d'analyses nécessaires au rendu du résultat			0 MOLP			1 MET			

Remarque concernant l'analyse La couche Matériau / Effritable / Blanc est présente en quantité insuffisante pour contre-expertise et archivage.
Couches 2, 3 non dissociables(***) analysées avec la couche 1.
Couche non-analysée : Revêtement Souple Beige

Référence échantillon : 002ER685841_013

Référence labo	PM05852378	Échantillon conforme aux critères d'acceptation	Oui
Date du prélèvement	28/10/2023	Analyse réglementaire	Oui
Auteur du prélèvement	MATHIS AUPETIT	Date d'analyse	16/11/2023
Type de prélèvement	Revêtement de sol - Revêtement de sol - Ragréage		
Zone de prélèvement	Autres Privatif - Vol 4 (WC)		
Remarque concernant le prélèvement	Gris		
	Le client a demandé à n'analyser que la couche Ragréage Dur Gris		

Phase	Couche	Description	MOLP			MET			Résultat
		Aspect, Texture, Couleur	Nb de préparations	Lame explorées(**)	Analyste	Nb de préparations	Guillemets explorées(**)	Analyste	Présence d'amiante
1	1	Matériau Effritable Beige	-	-	-	4	8	RCA	Chrysotile ●
	2	Colle Bitumineux Noir	-	-	-				
	3	Ragréage Effritable Gris	-	-	-				
	4	Matériau Effritable Blanc	-	-	-				
Nombre d'analyses nécessaires au rendu du résultat			0 MOLP			1 MET			

Remarque concernant l'analyse Couches 2, 3, 4 non dissociables(***) analysées avec la couche 1.



Référence échantillon : 002ER685841_014

Référence labo	PM05852379	Échantillon conforme aux critères d'acceptation	Oui
Date du prélèvement	28/10/2023	Analyse réglementaire	Oui
Auteur du prélèvement	MATHIS AUPETIT	Date d'analyse	15/11/2023
Type de prélèvement	Revêtement de mur - Revêtement de mur - Colle de carrelage (faïence)		
Zone de prélèvement	Autres Privatif - Vol 3 (Cuisine)		
Remarque concernant le prélèvement	Gris		
	Le client a demandé à n'analyser que la couche Colle Dur Blanc		

Phase	Couche	Description	MOLP			MET			Résultat
		Aspect, Texture, Couleur	Nb de préparations	Lame explorées(**)	Analyse	Attaque chimique	Nb de préparations	Grilles explorées(**)	Analyse
1	1	Colle Dur Beige	-	-	-	Acétone	1	2	HHE
	2	Carton Souple Fibreux Marron	1	1	NNZ				
Nombre d'analyses nécessaires au rendu du résultat			1 MOLP			1 MET			

Remarque concernant l'analyse

Couche 2 non dissociable(***) analysée avec la couche 1.

Couches non-analysées : Faïence Dur Blanc, Joint Souple Blanc

Référence échantillon : 002ER685841_015

Référence labo	PM05852380	Échantillon conforme aux critères d'acceptation	Oui
Date du prélèvement	28/10/2023	Analyse réglementaire	Oui
Auteur du prélèvement	MATHIS AUPETIT	Date d'analyse	15/11/2023
Type de prélèvement	Revêtement de sol - Revêtement de sol - Lés plastiques avec sous-couche		
Zone de prélèvement	Autres Privatif - Vol 9 (Autre local privatif)		
Remarque concernant le prélèvement	Beige		
	Le client a demandé à n'analyser que les couches Revêtement Souple Beige, Colle Souple Jaune		

Phase	Couche	Description	MOLP			MET			Résultat
		Aspect, Texture, Couleur	Nb de préparations	Lame explorées(**)	Analyse	Attaque chimique	Nb de préparations	Grilles explorées(**)	Analyse
1	1	Revêtement Souple Beige	-	-	-	Acétone	1	2	ROU
2	2	Colle Souple Jaune	-	-	-	Acétone	1	2	ROU
	3	Matériau Effritable Beige	-	-	-				
Nombre d'analyses nécessaires au rendu du résultat			0 MOLP			2 MET			

Remarque concernant l'analyse

Couche 3 non dissociable(***) analysée avec la couche 2.

Couche non-analysée : Bois Fibreux Marron

Référence échantillon : 002ER685841_016

Référence labo	PM05852381	Échantillon conforme aux critères d'acceptation	Oui
Date du prélèvement	28/10/2023	Analyse réglementaire	Oui
Auteur du prélèvement	MATHIS AUPETIT	Date d'analyse	15/11/2023
Type de prélèvement	Revêtement de sol - Revêtement de sol - Lés plastiques avec sous-couche		
Zone de prélèvement	Autres Privatif - Vol 11 (Chambre 2)		
Remarque concernant le prélèvement	Beige		

Phase	Couche	Description	MOLP			MET			Résultat
		Aspect, Texture, Couleur	Nb de préparations	Lame explorées(**)	Analyse	Attaque chimique	Nb de préparations	Grilles explorées(**)	Analyse
1	1	Revêtement Souple Beige	-	-	-	Acétone	1	2	ROU
2	2	Colle Souple Jaune	-	-	-	Acétone	1	2	ROU
Nombre d'analyses nécessaires au rendu du résultat			0 MOLP			2 MET			

Remarque concernant l'analyse

RAS



Référence échantillon : 002ER685841_017

Référence labo	PM05852382	Échantillon conforme aux critères d'acceptation	Oui
Date du prélèvement	28/10/2023	Analyse réglementaire	Oui
Auteur du prélèvement	MATHIS AUPETIT	Date d'analyse	16/11/2023
Type de prélèvement	Revêtement de sol - Revêtement de sol - Moquettes avec sous-couche		
Zone de prélèvement	Autres Privatif - Vol 11 (Chambre 2)		
Remarque concernant le prélèvement	Beige		

Phase	Couche	Description	MOLP			MET			Résultat
		Aspect, Texture, Couleur	Nb de préparations	Lame explorée(**)	Analyste	Attaque chimique	Nb de préparations	Grilles explorées(**)	Analyste
1	1	Colle Souple Jaune	-	-	-	Acétone	3	6	YAI
	2	Moquette Fibreux Souple Marron	1	1	NNZ				
	3	Matériau Effritable Beige	-	-	-				
Nombre d'analyses nécessaires au rendu du résultat			1 MOLP			1 MET			

Remarque concernant l'analyse La couche Matériau / Effritable / Beige est présente en quantité insuffisante pour contre-expertise et archivage.
Couches 2, 3 non dissociables(***) analysées avec la couche 1.

Référence échantillon : 002ER685841_018

Référence labo	PM05852383	Échantillon conforme aux critères d'acceptation	Oui
Date du prélèvement	28/10/2023	Analyse réglementaire	Oui
Auteur du prélèvement	MATHIS AUPETIT	Date d'analyse	15/11/2023
Type de prélèvement	Revêtement de sol - Revêtement de sol - Lés plastiques avec sous-couche		
Zone de prélèvement	Autres Privatif - Vol 13 (Salle de bains)		
Remarque concernant le prélèvement	Marron		

Phase	Couche	Description	MOLP			MET			Résultat
		Aspect, Texture, Couleur	Nb de préparations	Lame explorée(**)	Analyste	Attaque chimique	Nb de préparations	Grilles explorées(**)	Analyste
1	1	Revêtement Souple Beige	-	-	-	Acétone	1	2	ROU
2	2	Colle Souple Jaune	-	-	-	Acétone	1	2	ROU
Nombre d'analyses nécessaires au rendu du résultat			0 MOLP			2 MET			

Remarque concernant l'analyse RAS

Référence échantillon : 002ER685841_019

Référence labo	PM05852384	Échantillon conforme aux critères d'acceptation	Oui
Date du prélèvement	28/10/2023	Analyse réglementaire	Oui
Auteur du prélèvement	MATHIS AUPETIT	Date d'analyse	15/11/2023
Type de prélèvement	Revêtement de sol - Revêtement de sol - Lés plastiques avec sous-couche		
Zone de prélèvement	Autres Privatif - Vol 13 (Salle de bains)		
Remarque concernant le prélèvement	Noire		

Le client a demandé à n'analyser que les couches Revêtement Souple Noir, Colle Souple Jaune

Phase	Couche	Description	MOLP			MET			Résultat
		Aspect, Texture, Couleur	Nb de préparations	Lame explorée(**)	Analyste	Attaque chimique	Nb de préparations	Grilles explorées(**)	Analyste
1	1	Revêtement Souple Noir	-	-	-	Acétone	1	2	ROU
2	2	Revêtement Souple Noir	-	-	-	Acétone	1	2	ROU
3	3	Colle Souple Jaune	-	-	-	Acétone	1	2	ROU
Nombre d'analyses nécessaires au rendu du résultat			0 MOLP			3 MET			

Remarque concernant l'analyse Couche non-analysée : Bois Fibreux Marron



Référence échantillon : 002ER685841_020

Référence labo	PM05852385	Échantillon conforme aux critères d'acceptation	Oui
Date du prélèvement	28/10/2023	Analyse réglementaire	Oui
Auteur du prélèvement	MATHIS AUPETIT	Date d'analyse	15/11/2023
Type de prélèvement	Revêtement de mur - Revêtement de mur - Colle de carrelage (faïence)		
Zone de prélèvement	Autres Privatif - Vol 13 (Salle de bains)		
Remarque concernant le prélèvement	Blanc		
	Le client a demandé à n'analyser que la couche Colle Dur Blanc		

Phase	Couche	Description	MOLP			MET			Résultat
		Aspect, Texture, Couleur	Nb de préparations	Lame explorée(**)	Analyste	Nb de préparations	Grilles explorées(**)	Analyste	Présence d'amiante
1	1	Colle Dur Beige	-	-	-	Acétone			Non détecté
	2	Carton Souple Fibreux Marron	1	1	NNZ	1	2	NNG	
Nombre d'analyses nécessaires au rendu du résultat			1 MOLP			1 MET			

Remarque concernant l'analyse

Couche 2 non dissociable(***) analysée avec la couche 1.

Couches non-analysées : Faïence Dur Blanc, Peinture Effritable Blanc

Référence échantillon : 002ER685841_021

Référence labo	PM05852386	Échantillon conforme aux critères d'acceptation	Oui
Date du prélèvement	28/10/2023	Analyse réglementaire	Oui
Auteur du prélèvement	MATHIS AUPETIT	Date d'analyse	15/11/2023
Type de prélèvement	Façades - Murs - Enduit ciment		
Zone de prélèvement	Autres Privatif - Vol 7 (Façade)		
Remarque concernant le prélèvement	RAS		

Phase	Couche	Description	MOLP			MET				Résultat
		Aspect, Texture, Couleur	Nb de préparations	Lame explorées(*)	Analyste	Attaque chimique	Nb de préparations	Grilles explorées(**)	Analyste	Présence d'amiante
1	1	Peinture Effritable Blanc	-	-	-	Acétone	1	2	ROU	Non détecté
	2	Matériau Effritable Marron	-	-	-					
	3	Mortier Dur Gris	-	-	-					
Nombre d'analyses nécessaires au rendu du résultat			0 MOLP			1 MET				

Remarque concernant l'analyse

Couches 2, 3 non dissociables(***) analysées avec la couche 1.

Référence échantillon : 002ER685841_022

Référence labo	PM05852387	Échantillon conforme aux critères d'acceptation	Oui
Date du prélèvement	28/10/2023	Analyse réglementaire	Oui
Auteur du prélèvement	MATHIS AUPETIT	Date d'analyse	15/11/2023
Type de prélèvement	Revêtement de sol - Revêtement de sol - Chape maigre		
Zone de prélèvement	Autres Privatif - Vol 5 (Garage)		
Remarque concernant le prélèvement	Gris		

Phase	Couche	Description	MOLP			MET				Résultat	
		Aspect, Texture, Couleur	Nb de préparations	Lame explorée(**)	Analyste	Attaque chimique	Nb de préparations	Grilles explorées(**)	Analyste	Présence d'amiante	
1	1	Mortier Dur Gris	-	-	-	Acétone	2	3	RKE	Non détecté	●
	2	Matériau Effrifiable Blanc	-	-	-						
Nombre d'analyses nécessaires au rendu du résultat			0 MOLP			1 MET					

Remarque concernant l'analyse

Couche 2 non dissociable(***) analysée avec la couche 1.

Référence échantillon : 002ER685841_023

Référence labo	PM05852388	Échantillon conforme aux critères d'acceptation	Oui
Date du prélèvement	28/10/2023	Analyse réglementaire	Oui
Auteur du prélèvement	MATHIS AUPETIT	Date d'analyse	15/11/2023
Type de prélèvement	Parois verticales intérieures et enduits - Murs et cloisons - Enduits ciment		
Zone de prélèvement	Autres Privatif - Vol 5 (Garage)		
Remarque concernant le prélèvement	RAS		

Phase	Couche	Description	MOLP			MET				Résultat	
		Aspect, Texture, Couleur	Nb de préparations	Lame explorée(**)	Analyste	Attaque chimique		Nb de préparations	Grilles explorées(**)	Analyste	Présence d'amiante
1	1	Peinture Effritable Blanc	-	-	-	Acétone	1	2	ROU	Non détecté	●
	2	Enduit Effritable Blanc	-	-	-						
	3	Mortier Dur Gris	-	-	-						
Nombre d'analyses nécessaires au rendu du résultat			0 MOLP			1 MET					

Remarque concernant l'analyse

Couches 2, 3 non dissociables(***) analysées avec la couche 1.



Référence dossier: RSC012023674318

Nombre TOTAL d'analyses MOLP et META réalisées sur l'ensemble des échantillons : 11 MOLP et 32 MET

Nombre TOTAL des analyses rendues sous accréditations Cofrac : 29/32

(*) Pour être optiquement observable, une fibre doit avoir une largeur supérieure à 0.2 µm

(**) Lames explorées/Grilles explorées = Toutes lames/grilles de préparation ayant fait l'objet de vérification de leur conformité avant de procéder à la lecture

(*** La prise d'essai ne permet pas la dissociation des couches car il existe un risque de contamination entre les couches (couches en vrac ou couches fines)

Analyste

Marion Gauin Thimon



Accréditation
N°1-6940
Portée
Disponible sur
www.cofrac.fr

L'accréditation de la section essais du Cofrac atteste de la compétence des laboratoires pour les seuls essais couverts par l'accréditation.

Les essais rapportés dans ce document et identifiés par le symbole «●» sont couverts par l'accréditation.

Ce rapport ne concerne que les échantillons soumis à l'essai. Les résultats s'appliquent à l'échantillon analysé tel qu'il a été reçu.

La reproduction de ce rapport d'essai n'est autorisée que sous sa forme intégrale.

Les échantillons sont archivés pour une durée de 6 mois à réception au laboratoire. Les grilles d'observation au microscope sont archivées pendant une durée de trois ans.

Les données et informations relatives à l'essai ainsi que les rapports sont conservés pendant une durée de dix ans.

(1) aucune fibre d'amiante n'a été détectée, l'échantillon objet de l'essai peut éventuellement renfermer une teneur en fibre d'amiante optiquement observables inférieure à la limite de détection

(2) aucune fibre d'amiante n'a été détectée, l'échantillon objet de l'essai peut éventuellement renfermer une teneur en fibre d'amiante inférieure à la limite de détection



AC ENVIRONNEMENT - 16 rue Marcel Vigneron - 94110 Arcueil - Fax : 09 81 40 98 73
SIRET : 441 355 914 00264 - N° de TVA Intracommunautaire : FR03441355914 - Code APE : 7120B
Assurée par HDI Global SE N°76208471-30015 (date de validité : du 01/01/2023 au 31/12/2023)

Tél. : 01 58 07 07 20
labs@ac-environnement.fr

L.M.O.F 07.8 V8

PAGE 9 / 9